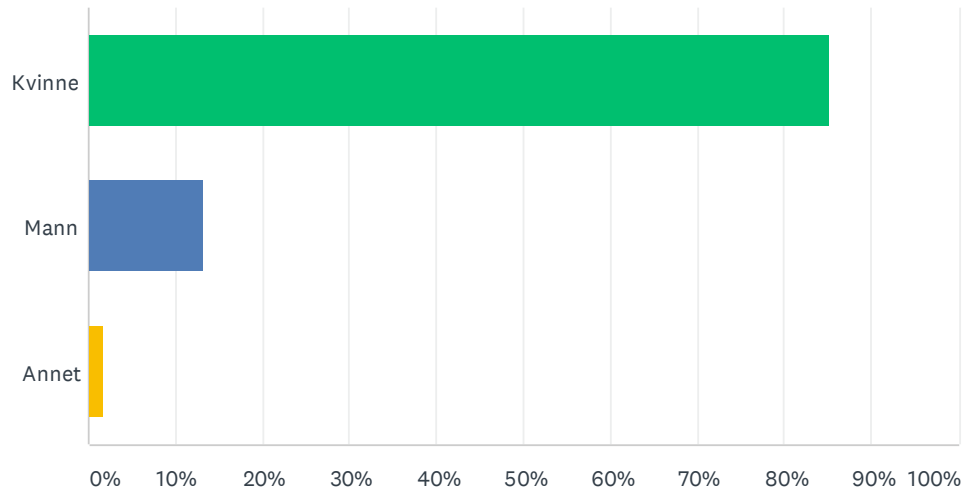


Q1 Hvilket kjønn har du?

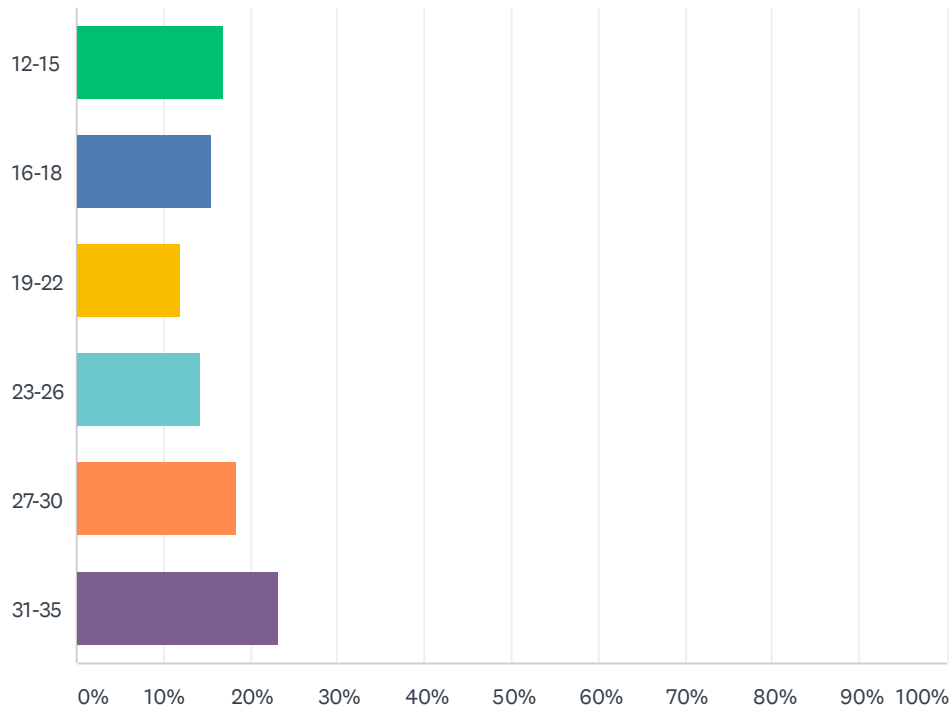
Answered: 474 Skipped: 0



ANSWER CHOICES	RESPONSES	
Kvinne	85.23%	404
Mann	13.08%	62
Annet	1.69%	8
TOTAL		474

Q2 Hvilken aldersgruppe tilhører du?

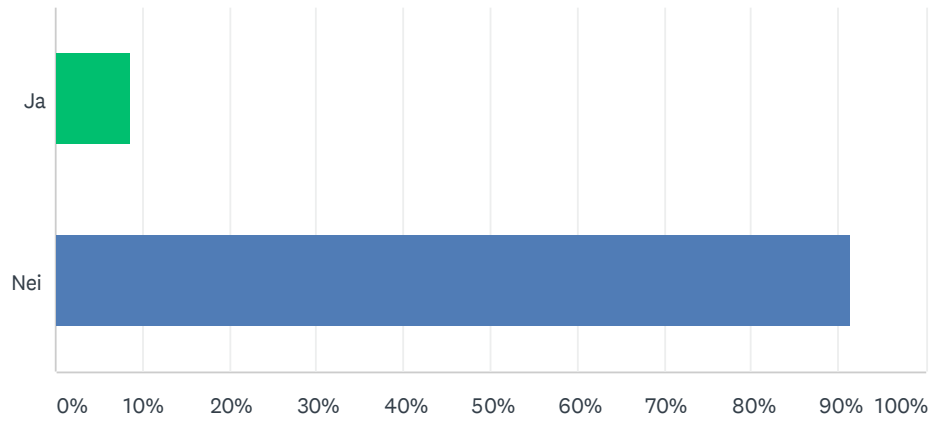
Answered: 474 Skipped: 0



ANSWER CHOICES	RESPONSES	
12-15	16.88%	80
16-18	15.40%	73
19-22	12.03%	57
23-26	14.14%	67
27-30	18.35%	87
31-35	23.21%	110
TOTAL		474

Q3 Har du en etnisk minoritetsbakgrunn?

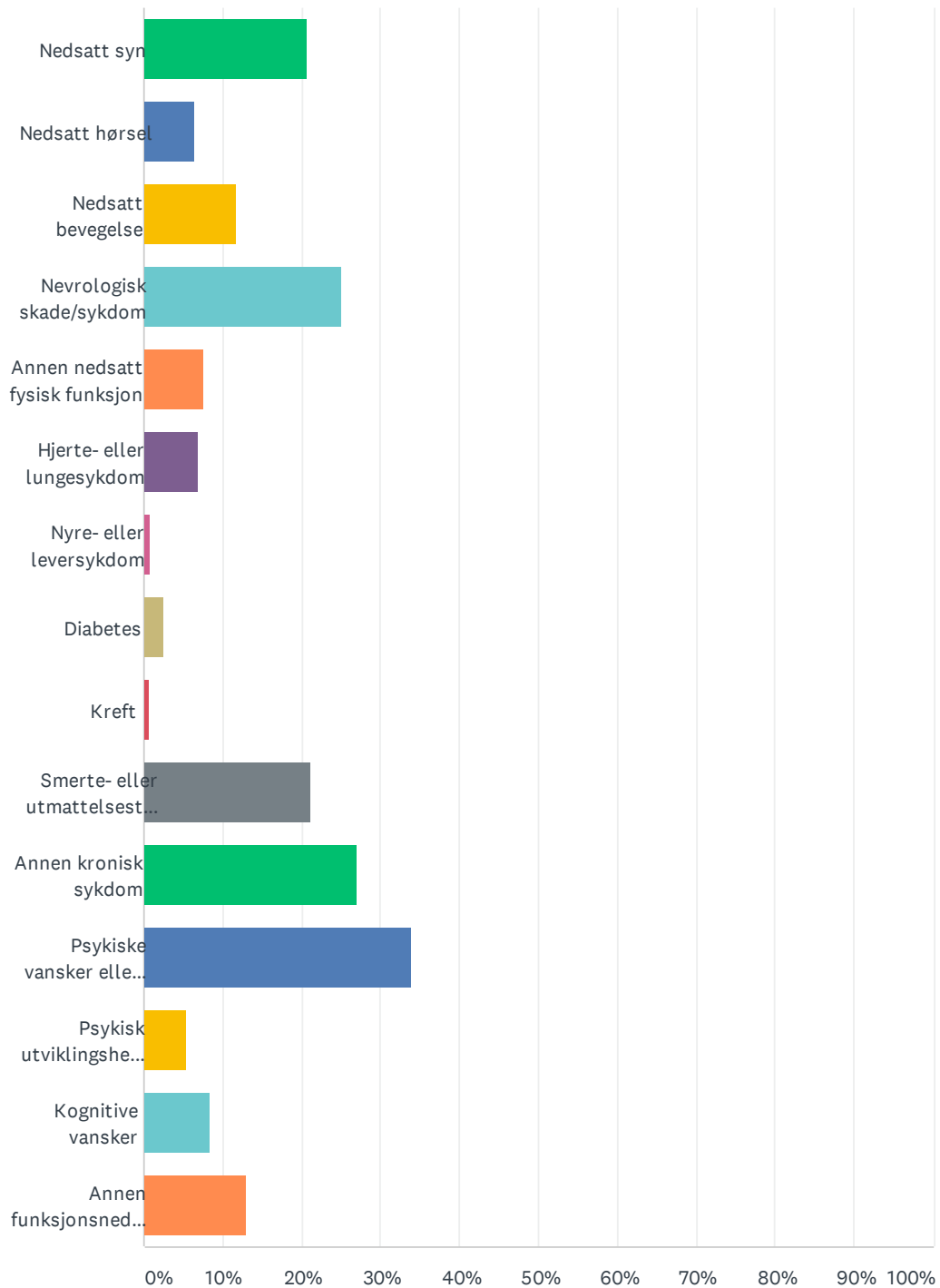
Answered: 473 Skipped: 1



ANSWER CHOICES	RESPONSES	
Ja	8.67%	41
Nei	91.33%	432
TOTAL		473

Q4 Hva slags funksjonsnedsettelse eller kronisk sykdom har du? (Du kan krysse av for flere)

Answered: 474 Skipped: 0

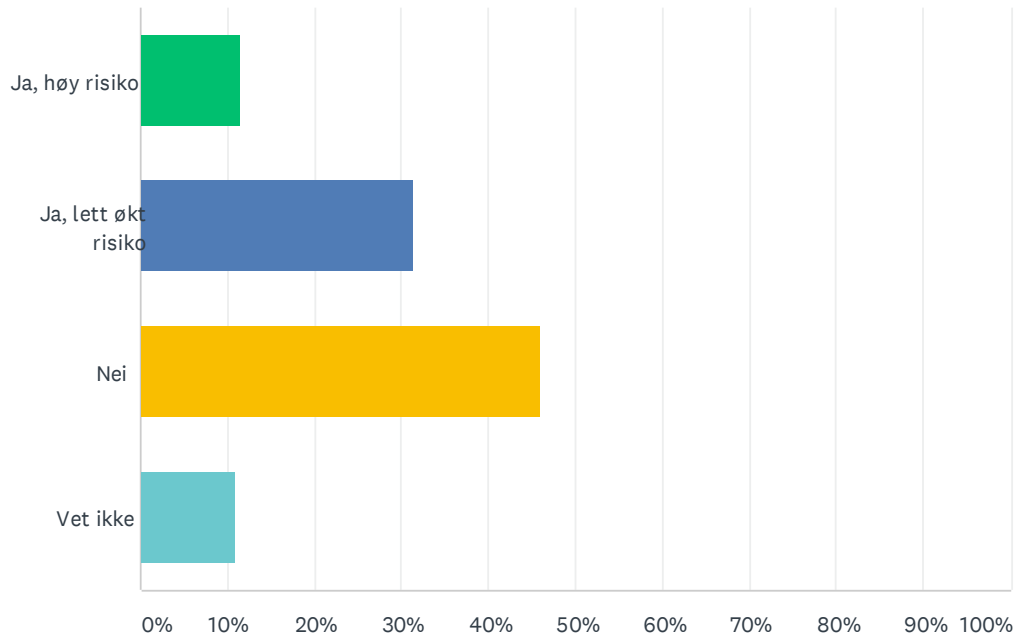


Konsekvenser av nasjonale tiltak mot Covid-19

ANSWER CHOICES	RESPONSES	
Nedsatt syn	20.68%	98
Nedsatt hørsel	6.54%	31
Nedsatt bevegelse	11.81%	56
Nevrologisk skade/sykdom	25.11%	119
Annen nedsatt fysisk funksjon	7.59%	36
Hjerte- eller lungesykdom	6.96%	33
Nyre- eller leversykdom	0.84%	4
Diabetes	2.53%	12
Kreft	0.63%	3
Smerte- eller utmattelsestilstand	21.10%	100
Annen kronisk sykdom	27.00%	128
Psykiske vansker eller lidelser	33.97%	161
Psykisk utviklingshemming	5.49%	26
Kognitive vansker	8.44%	40
Annen funksjonsnedsettelse? (Fyll inn)	12.87%	61
Total Respondents: 474		

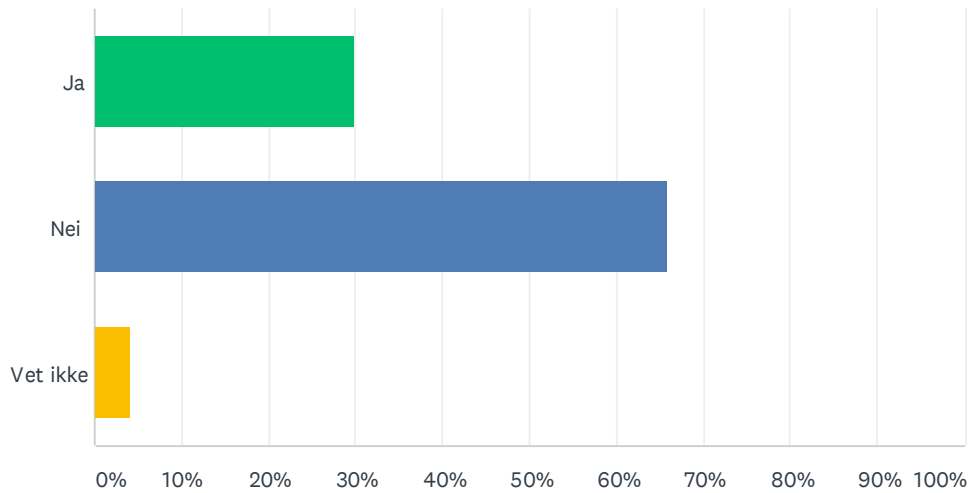
Q5 Opplever du å være i risikogruppen for Covid-19? (Koronavirus)

Answered: 474 Skipped: 0



Q6 Bor du sammen med noen som opplever å være i risikogruppen for Covid-19?

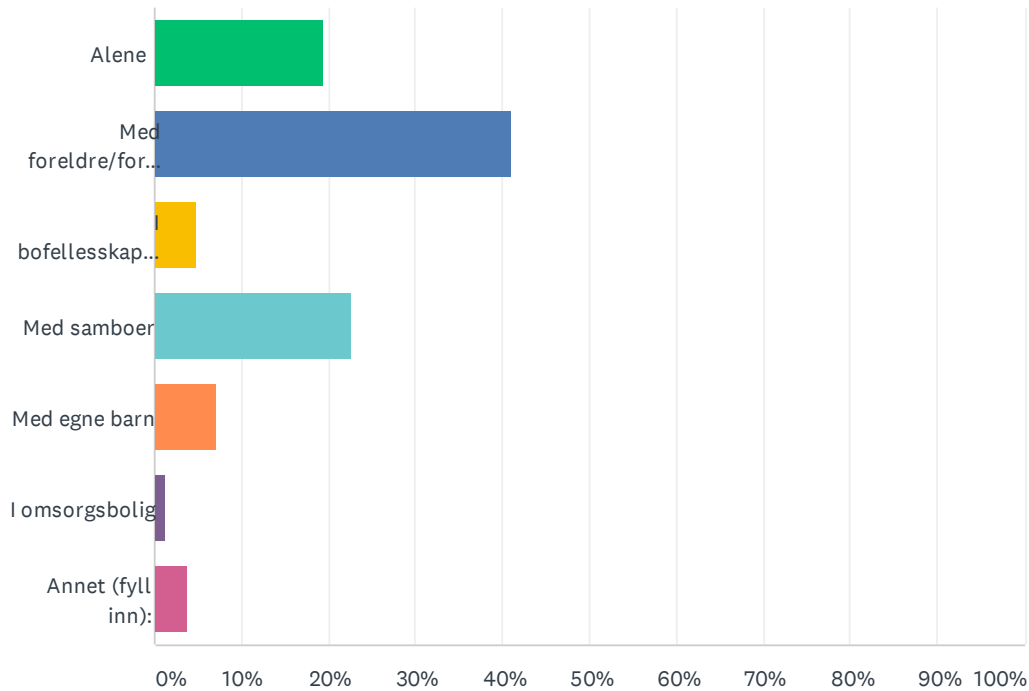
Answered: 474 Skipped: 0



ANSWER CHOICES	RESPONSES	
Ja	29.96%	142
Nei	65.82%	312
Vet ikke	4.22%	20
TOTAL		474

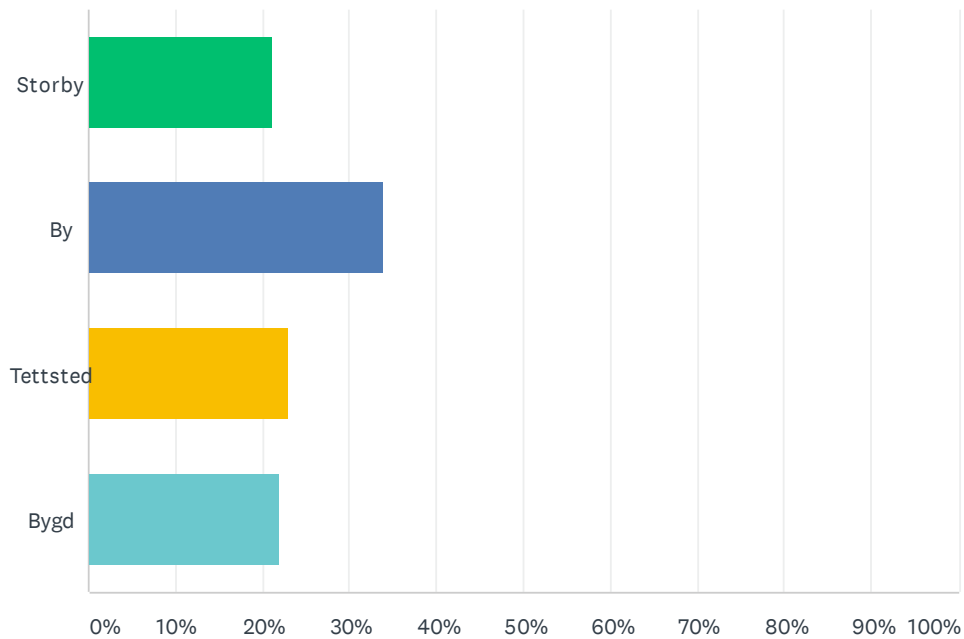
Q7 Hvordan bor du vanligvis?

Answered: 474 Skipped: 0



Q8 Hva kjennetegner ditt bosted?

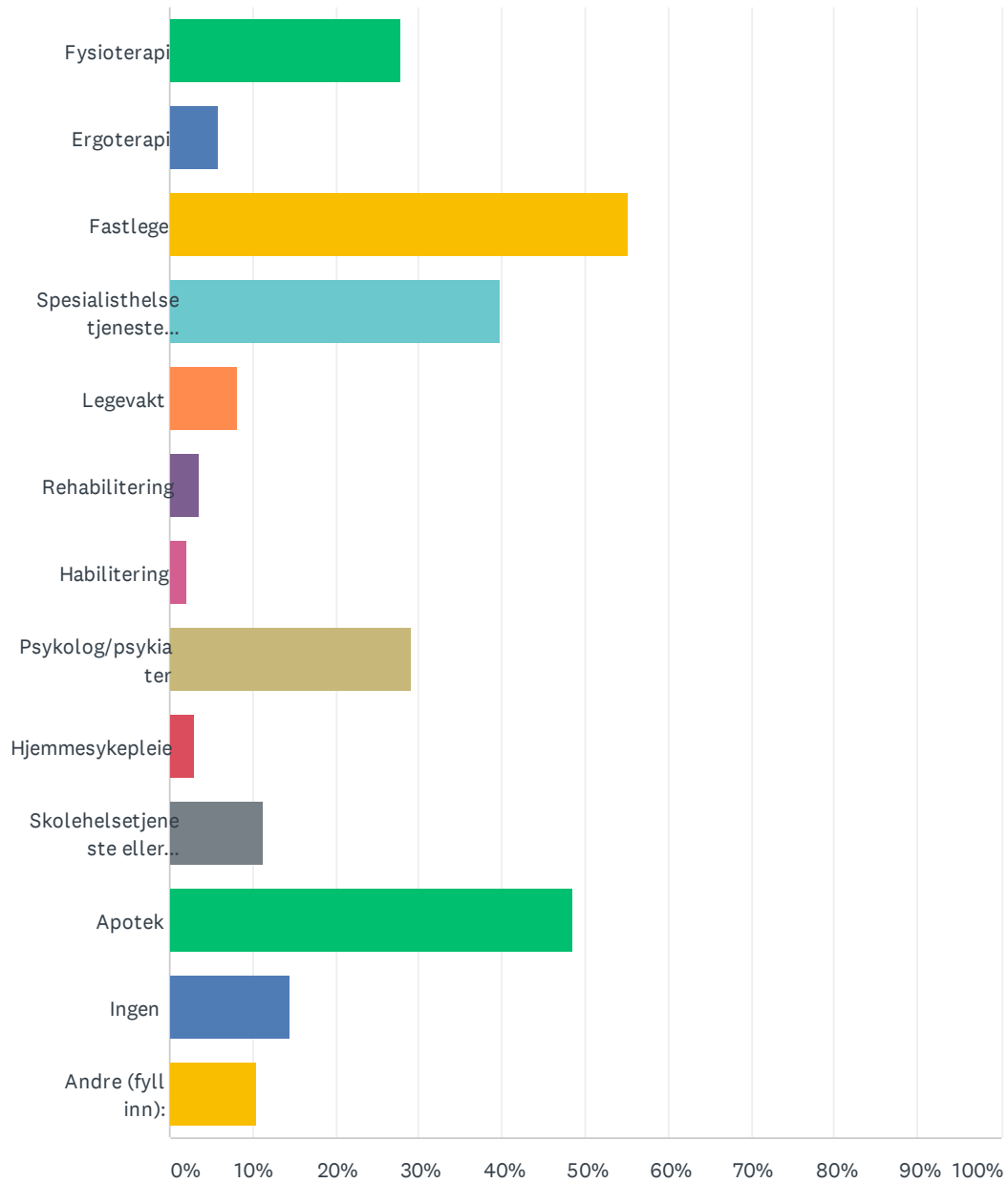
Answered: 474 Skipped: 0



ANSWER CHOICES	RESPONSES
Storby	21.10% 100
By	33.97% 161
Tettsted	23.00% 109
Bygd	21.94% 104
TOTAL	474

Q9 Hvilke tjenester brukte du ofte før Covid-19-situasjonen?

Answered: 474 Skipped: 0

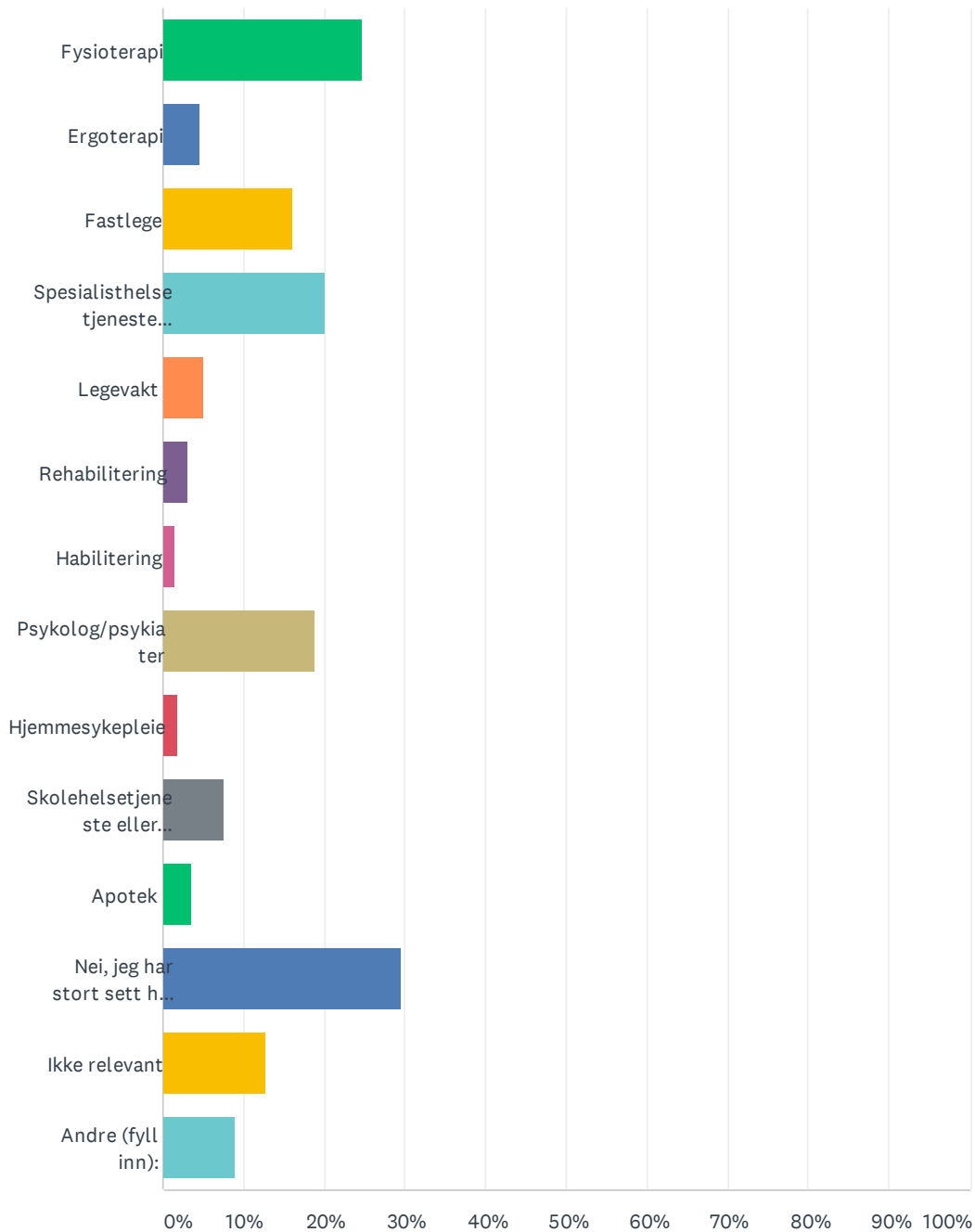


Konsekvenser av nasjonale tiltak mot Covid-19

Fysioterapi	27.85%	132
Ergoterapi	5.91%	28
Fastlege	55.27%	262
Spesialisthelsetjeneste (oppfølging på sykehus)	39.66%	188
Legevakt	8.23%	39
Rehabilitering	3.59%	17
Habilitering	2.11%	10
Psykolog/psykiater	29.11%	138
Hjemmesykepleie	2.95%	14
Skolehelsetjeneste eller helsestasjon for ungdom (HFU)	11.39%	54
Apotek	48.52%	230
Ingen	14.35%	68
Andre (fyll inn):	10.55%	50
Total Respondents: 474		

Q10 Har du opplevd å ikke få tilgang til helsetjenester du har behov for, siden midten av mars 2020? Kryss av for dem det gjelder.

Answered: 474 Skipped: 0

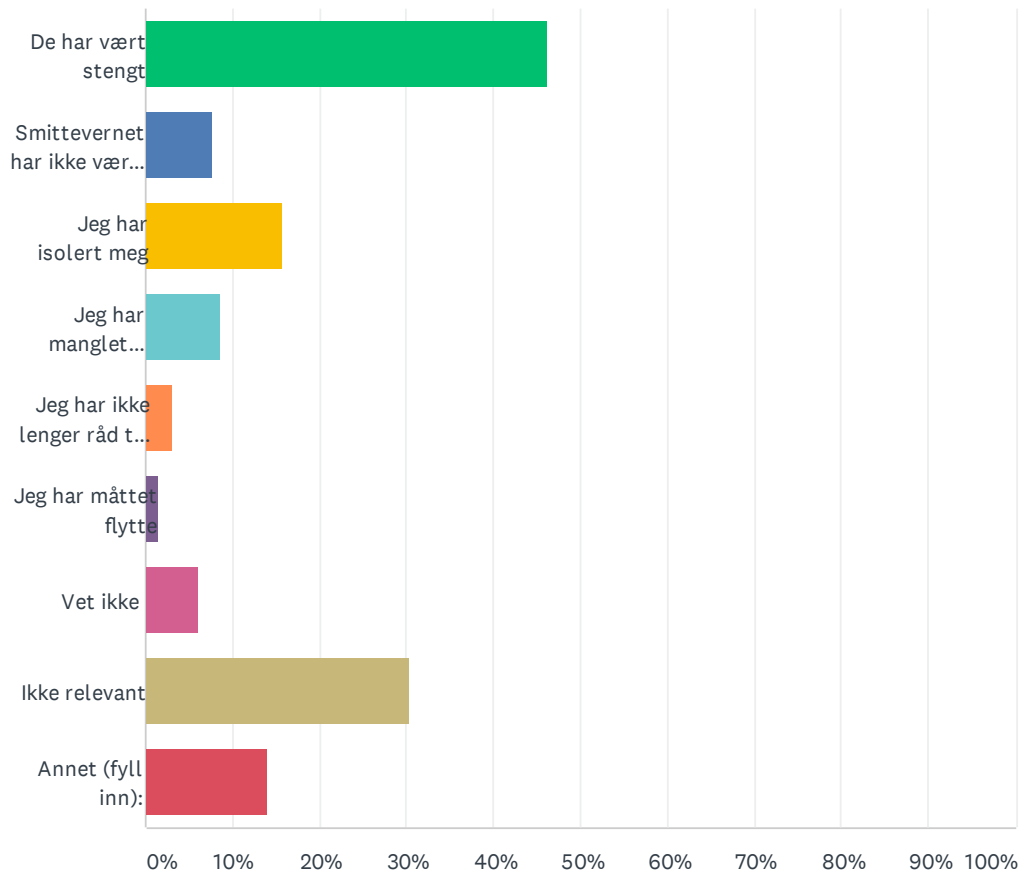


Konsekvenser av nasjonale tiltak mot Covid-19

ANSWER CHOICES	RESPONSES	
Fysioterapi	24.68%	117
Ergoterapi	4.64%	22
Fastlege	16.03%	76
Spesialisthelsetjeneste (oppfølging på sykehus)	20.04%	95
Legevakt	5.06%	24
Rehabilitering	3.16%	15
Habilitering	1.48%	7
Psykolog/psykiater	18.78%	89
Hjemmesykepleie	1.90%	9
Skolehelsetjeneste eller helsestasjon for ungdom (HFU)	7.59%	36
Apotek	3.59%	17
Nei, jeg har stort sett hatt god tilgang	29.54%	140
Ikke relevant	12.66%	60
Andre (fyll inn):	9.07%	43
Total Respondents: 474		

Q11 Hva er hovedårsaken til at helsetjenestene er mindre tilgjengelige for deg nå? Du kan velge alle alternativer som passer.

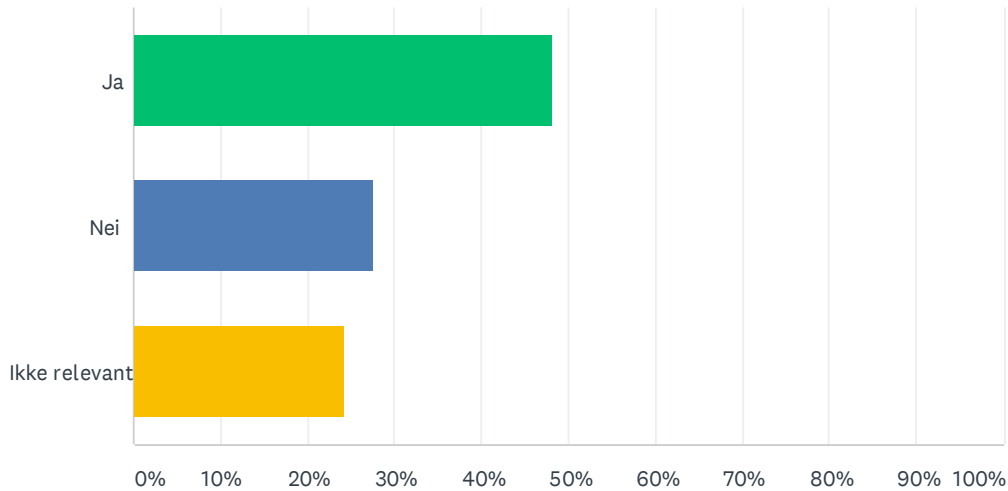
Answered: 474 Skipped: 0



ANSWER CHOICES	RESPONSES (%)	RESPONSES (Count)
De har vært stengt	46.20%	219
Smittevernet har ikke vært god nok	7.81%	37
Jeg har isolert meg	15.61%	74
Jeg har manglet transportmuligheter	8.65%	41
Jeg har ikke lenger råd til å benytte meg av tjenestene	3.16%	15
Jeg har måttet flytte	1.48%	7
Vet ikke	6.12%	29
Ikke relevant	30.38%	144
Annet (fyll inn):	13.92%	66
Total Respondents: 474		

Q12 Har du kunnet opprettholde noen helsetjenester gjennom digitale kanaler? (F.eks. fått behandling/oppfølging på nett, bestilt fra apotek på nett m.m.)

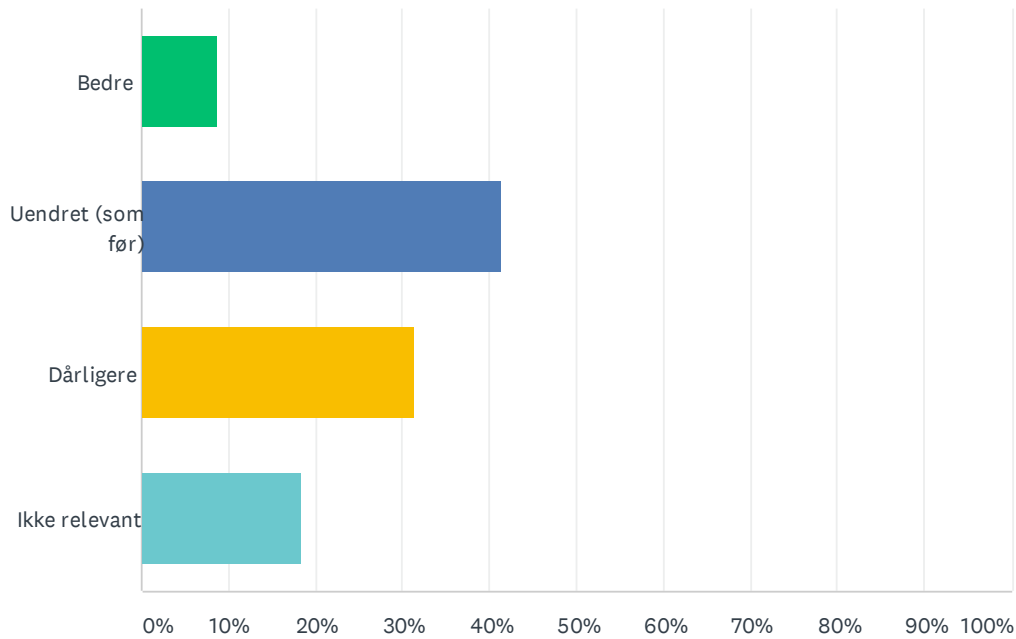
Answered: 474 Skipped: 0



ANSWER CHOICES	RESPONSES
Ja	48.10% 228
Nei	27.64% 131
Ikke relevant	24.26% 115
TOTAL	474

Q14 Hvordan synes du kvaliteten på helsetjenestene du har brukt under Covid-19-perioden har vært?

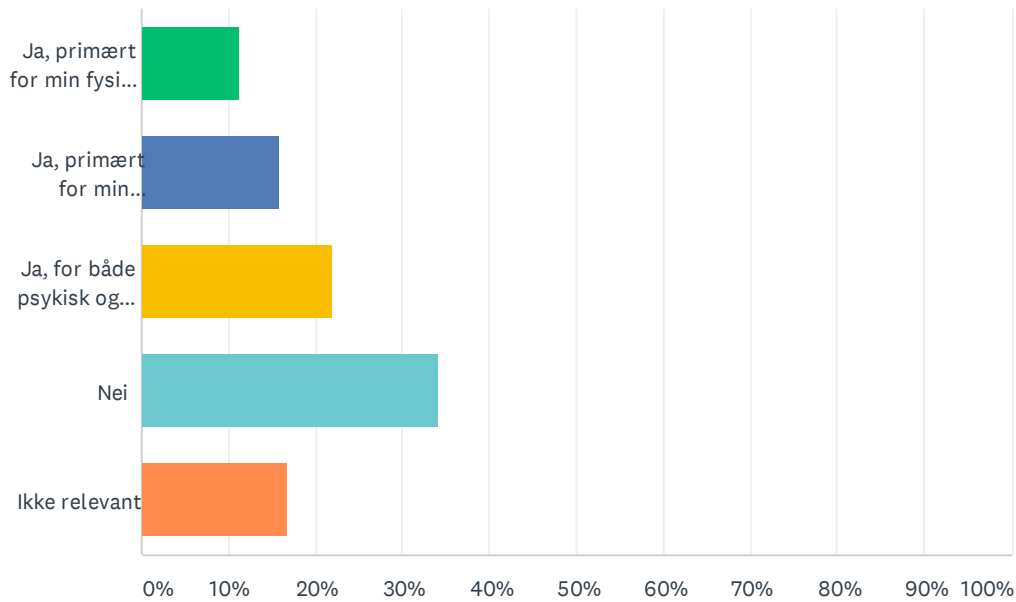
Answered: 474 Skipped: 0



ANSWER CHOICES	RESPONSES
Bedre	8.86% 42
Uendret (som før)	41.35% 196
Dårligere	31.43% 149
Ikke relevant	18.35% 87
TOTAL	474

Q15 Har frafall av helsetjenester hatt negative konsekvenser for din fysiske og/eller psykiske helse?

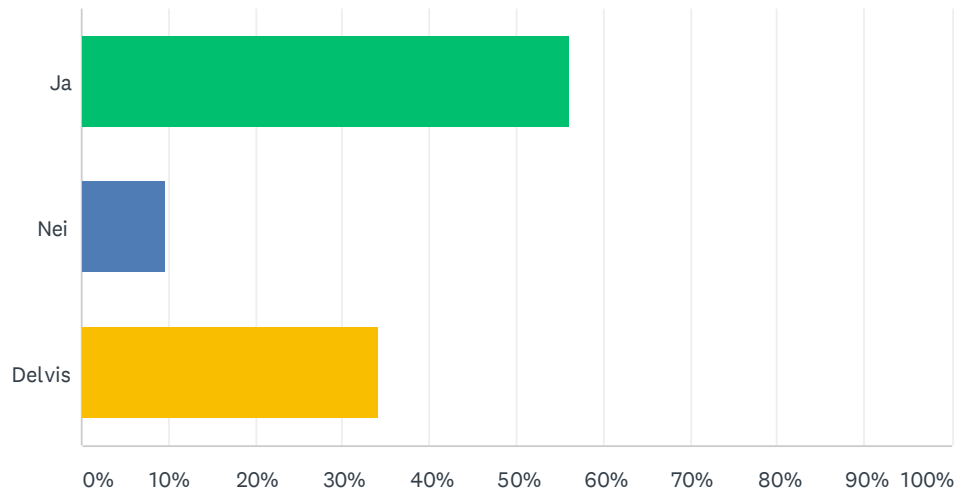
Answered: 474 Skipped: 0



ANSWER CHOICES	RESPONSES	
Ja, primært for min fysiske helse	11.39%	54
Ja, primært for min psykiske helse	15.82%	75
Ja, for både psykisk og fysisk helse	21.94%	104
Nei	34.18%	162
Ikke relevant	16.67%	79
TOTAL		474

Q16 Synes du myndighetenes informasjon om forholdsregler har vært god? (F.eks. relevant, forståelig, tilgjengelig og enkelt å forholde seg til)

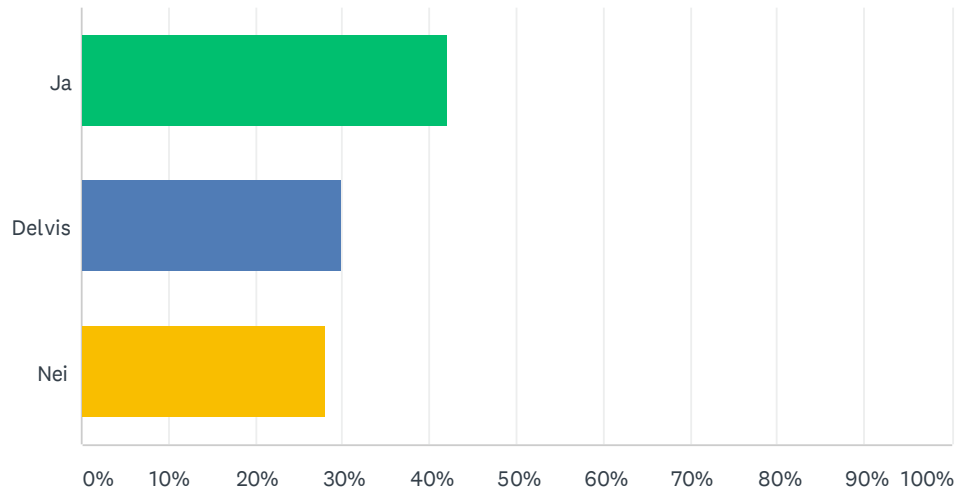
Answered: 474 Skipped: 0



ANSWER CHOICES	RESPONSES	
Ja	56.12%	266
Nei	9.70%	46
Delvis	34.18%	162
TOTAL		474

Q17 Har du vært mer redd, engstelig eller nedstemt enn vanlig?

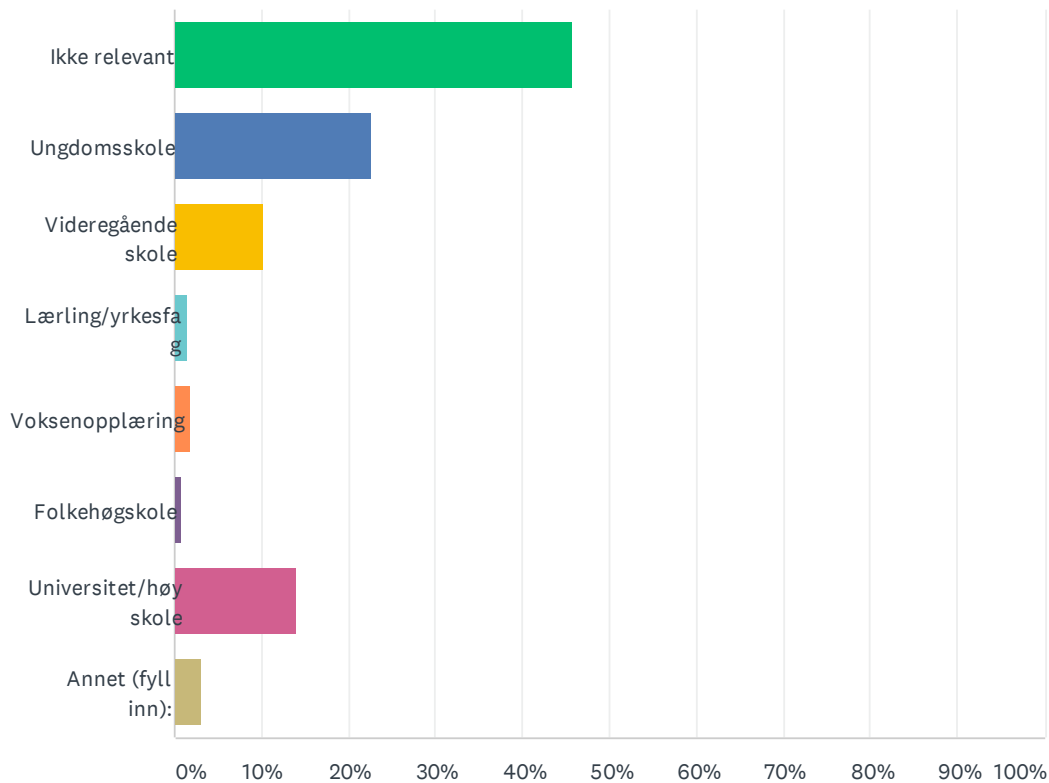
Answered: 474 Skipped: 0



ANSWER CHOICES	RESPONSES	
Ja	41.98%	199
Delvis	29.96%	142
Nei	28.06%	133
TOTAL		474

Q19 Hvor i utdanningsløpet har du vært våren 2020?

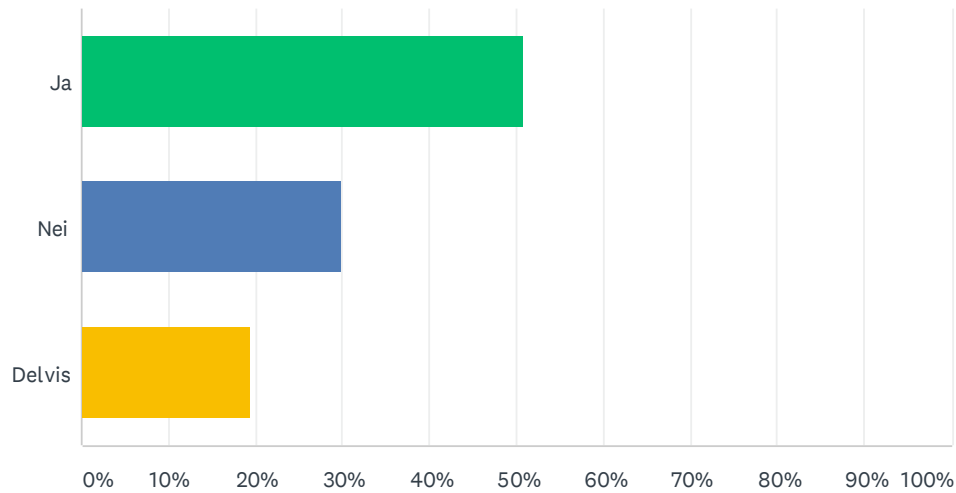
Answered: 474 Skipped: 0



ANSWER CHOICES	RESPONSES
Ikke relevant	45.78% 217
Ungdomsskole	22.57% 107
Videregående skole	10.34% 49
Lærling/yrkesfag	1.48% 7
Voksenopplæring	1.90% 9
Folkehøgskole	0.84% 4
Universitet/høgskole	13.92% 66
Annet (fyll inn):	3.16% 15
TOTAL	474

Q20 Har du kunnet fullføre eksamener og fag på lik linje som dine medelever i løpet av perioden?

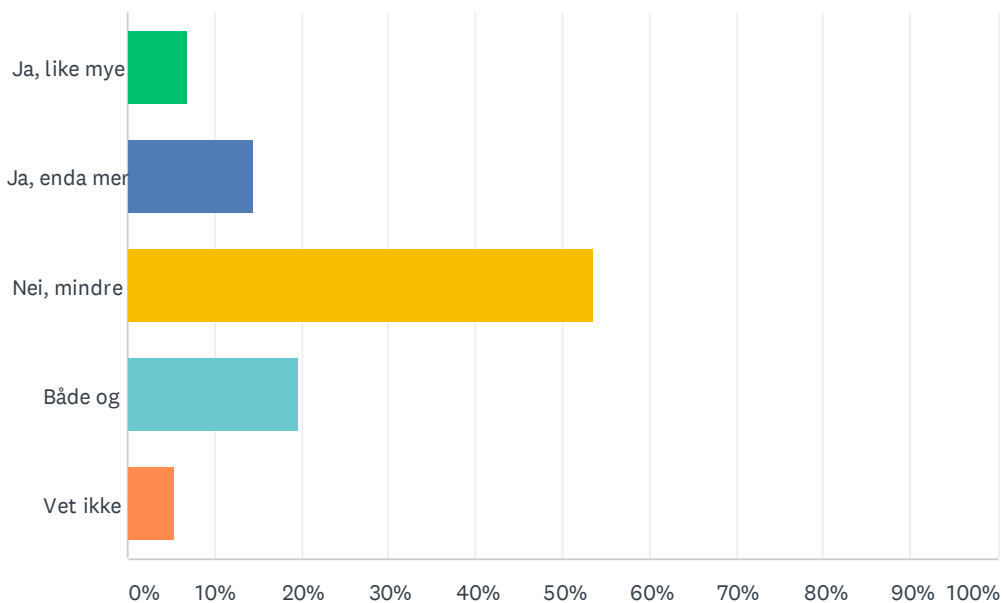
Answered: 258 Skipped: 216



ANSWER CHOICES	RESPONSES	
Ja	50.78%	131
Nei	29.84%	77
Delvis	19.38%	50
TOTAL		258

Q21 Opplever du at du har fått like mye ut av undervisning/studier som vanlig, etter at det ble innført smittebegrensende tiltak?

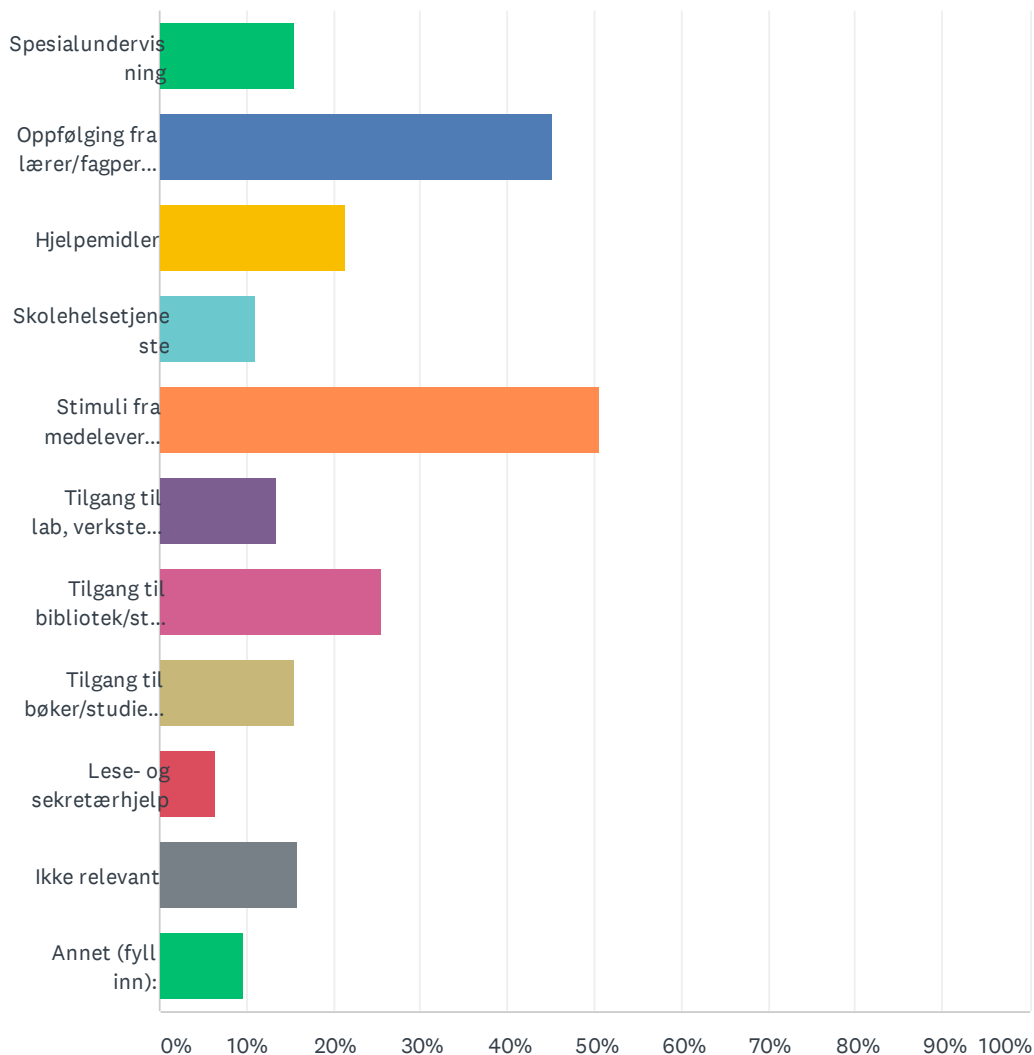
Answered: 258 Skipped: 216



ANSWER CHOICES	RESPONSES
Ja, like mye	6.98% 18
Ja, enda mer	14.34% 37
Nei, mindre	53.49% 138
Både og	19.77% 51
Vet ikke	5.43% 14
TOTAL	258

Q22 Hvis du ikke har fått like mye ut av undervisning eller studier, har dette sammenheng med at du har mistet eller fått redusert noe av det følgende? (Kryss av det som passer)

Answered: 188 Skipped: 286

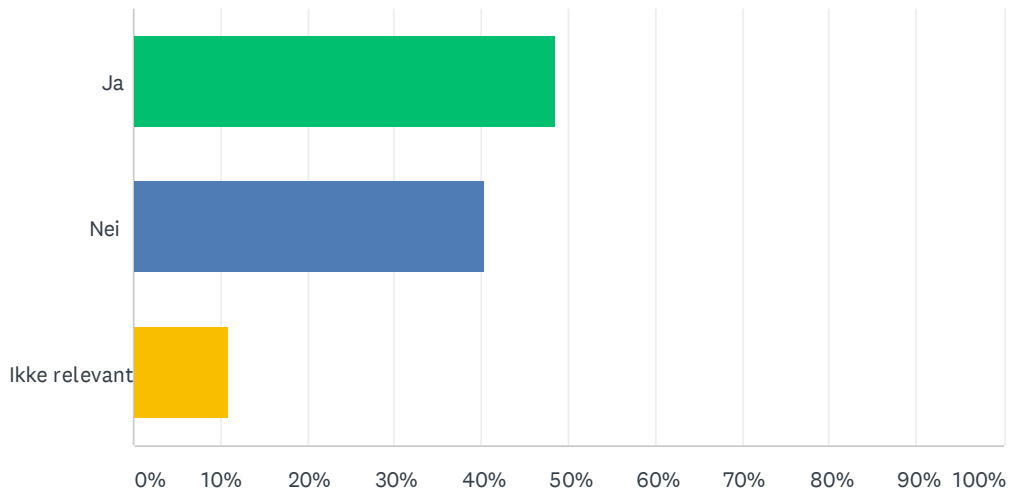


Konsekvenser av nasjonale tiltak mot Covid-19

ANSWER CHOICES	RESPONSES	
Spesialundervisning	15.43%	29
Oppfølging fra lærer/fagperson	45.21%	85
Hjelpemidler	21.28%	40
Skolehelsetjeneste	11.17%	21
Stimuli fra medelever (samarbeid og sosial omgang)	50.53%	95
Tilgang til lab, verksted m.m.	13.30%	25
Tilgang til bibliotek/studieplass	25.53%	48
Tilgang til bøker/studiemateriale	15.43%	29
Lese- og sekretærhjelp	6.38%	12
Ikke relevant	15.96%	30
Annet (fyll inn):	9.57%	18
Total Respondents: 188		

Q24 Har du fått den oppfølgingen du har hatt behov for fra lærere eller veiledere?

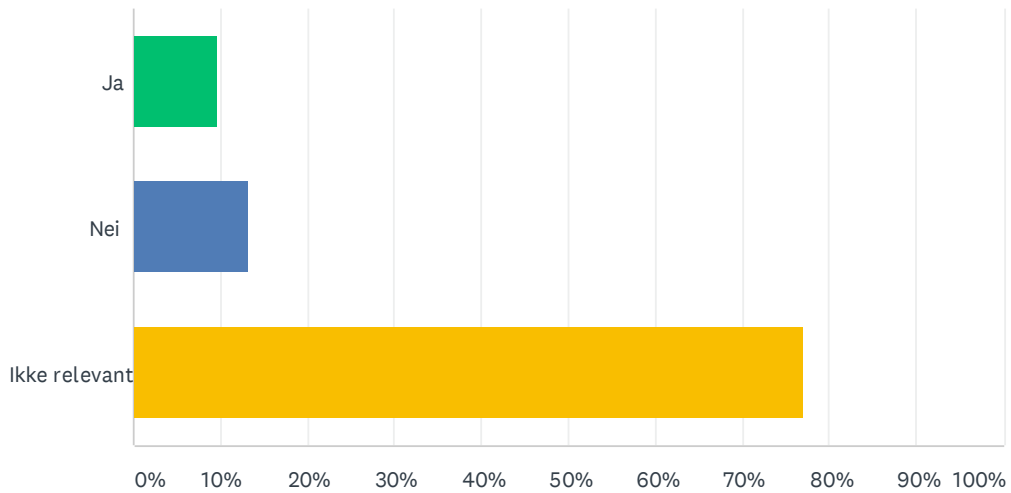
Answered: 257 Skipped: 217



ANSWER CHOICES	RESPONSES
Ja	48.64% 125
Nei	40.47% 104
Ikke relevant	10.89% 28
TOTAL	257

Q25 Hvis du mottar spesialundervisning, har du fått oppfylt vedtaket ditt om dette?

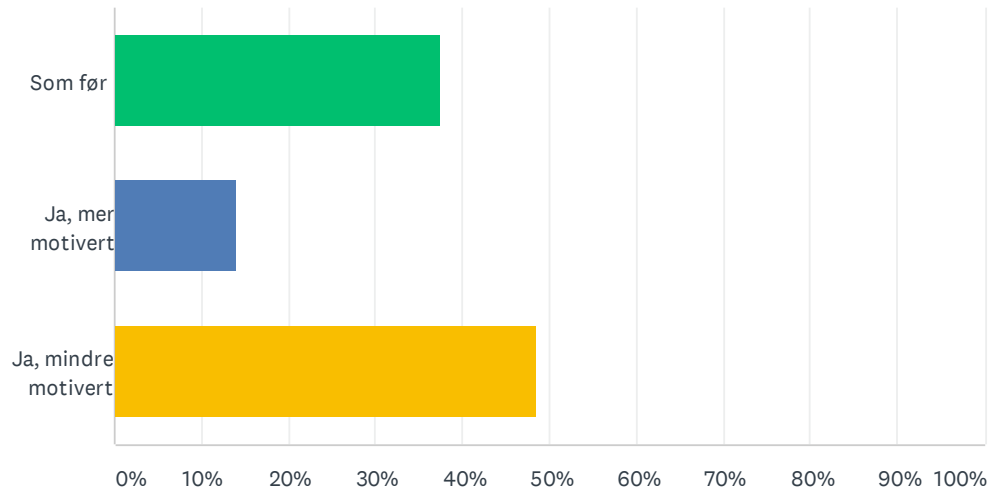
Answered: 257 Skipped: 217



ANSWER CHOICES	RESPONSES
Ja	9.73% 25
Nei	13.23% 34
Ikke relevant	77.04% 198
TOTAL	257

Q26 Har motivasjonen din for skole eller studier endret seg?

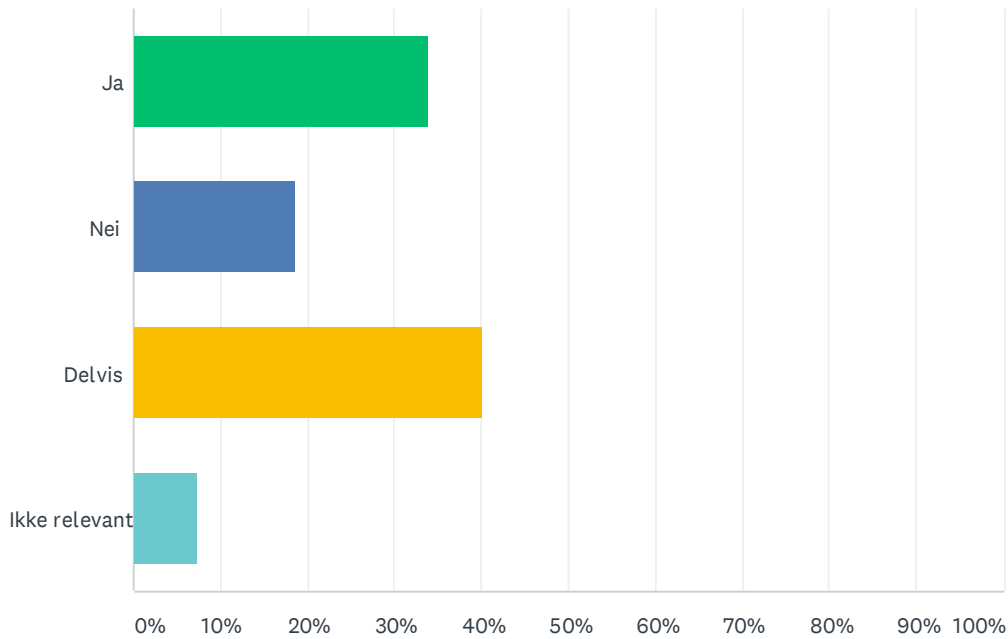
Answered: 257 Skipped: 217



ANSWER CHOICES	RESPONSES
Som før	37.35% 96
Ja, mer motivert	14.01% 36
Ja, mindre motivert	48.64% 125
TOTAL	257

Q27 Har de digitale løsningene som har vært benyttet som alternativ til undervisning passet for deg?

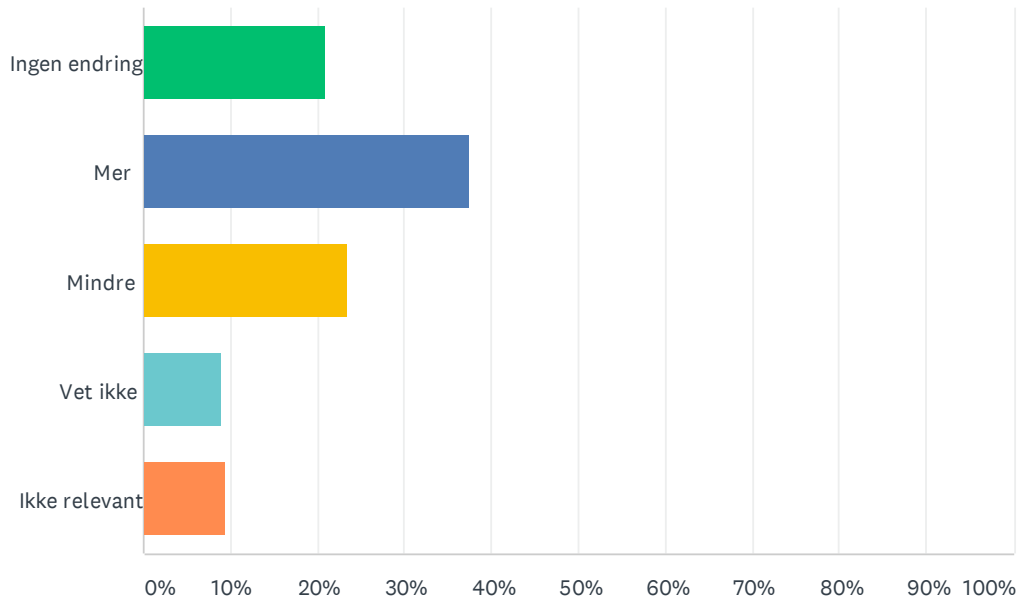
Answered: 257 Skipped: 217



ANSWER CHOICES	RESPONSES	
Ja	33.85%	87
Nei	18.68%	48
Delvis	40.08%	103
Ikke relevant	7.39%	19
TOTAL		257

Q28 Har du fått mer eller mindre skolearbeid enn før?

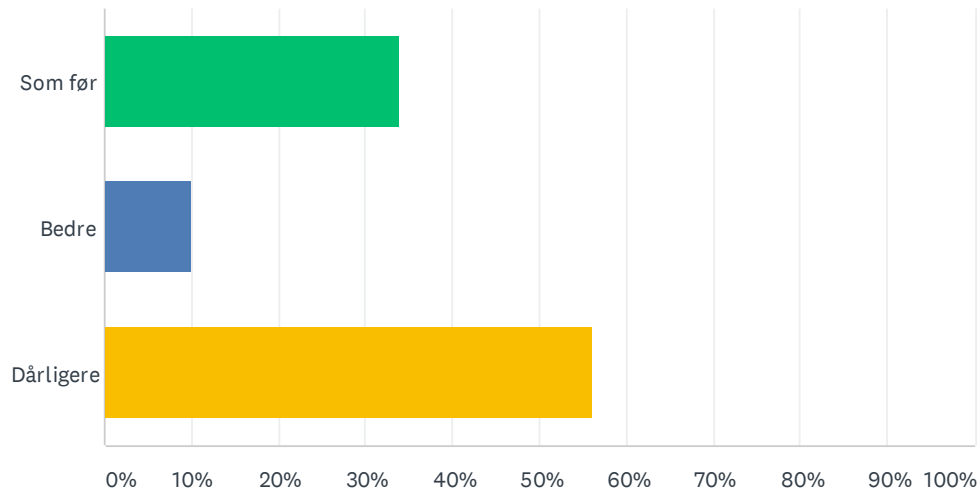
Answered: 257 Skipped: 217



ANSWER CHOICES	RESPONSES	
Ingen endring	21.01%	54
Mer	37.35%	96
Mindre	23.35%	60
Vet ikke	8.95%	23
Ikke relevant	9.34%	24
TOTAL		257

Q29 Hvordan har du opplevd det sosiale skolemiljøet i perioden med smittebegrensende tiltak?

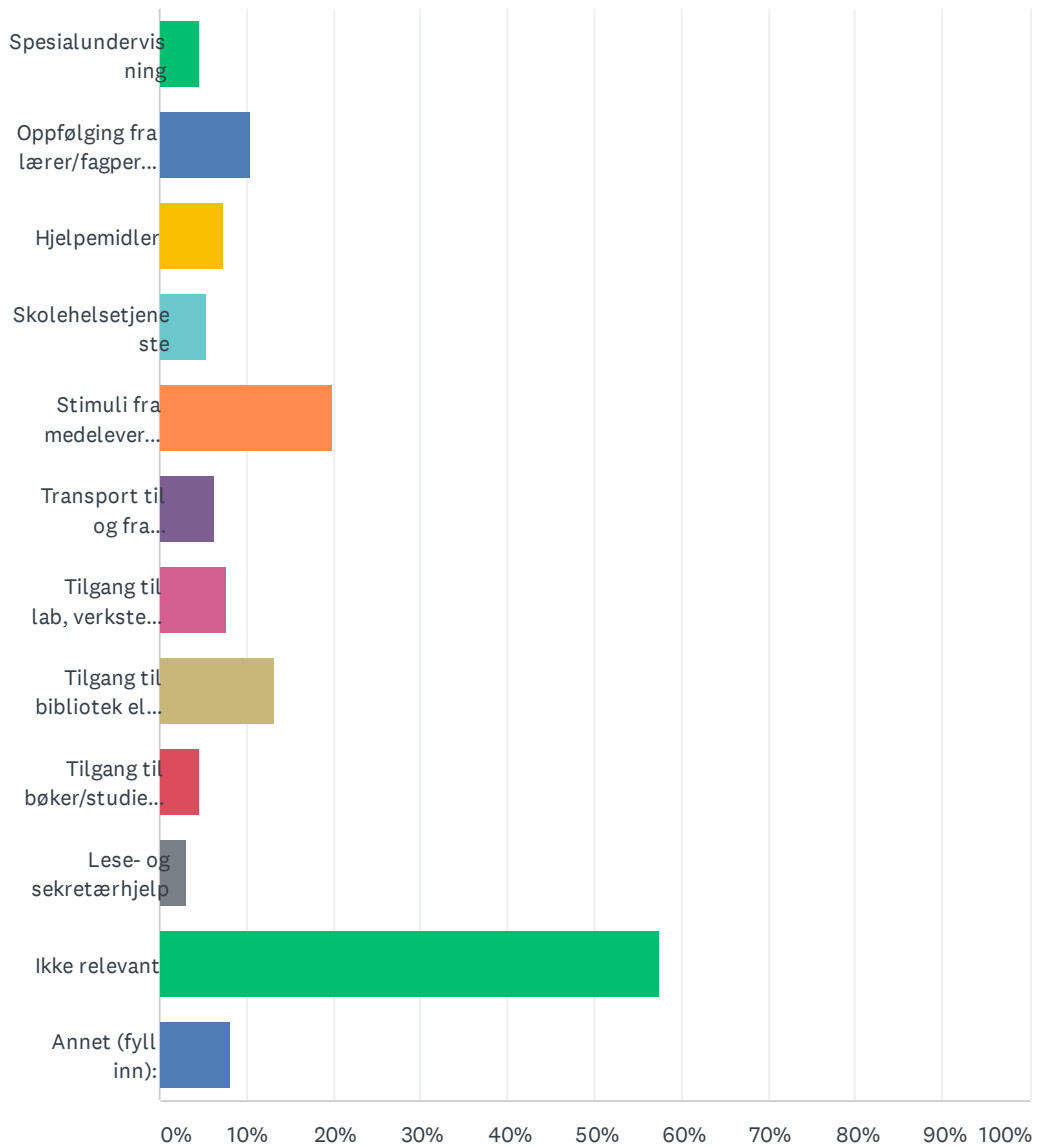
Answered: 257 Skipped: 217



ANSWER CHOICES	RESPONSES
Som før	33.85% 87
Bedre	10.12% 26
Dårligere	56.03% 144
TOTAL	257

Q30 Nå som samfunnet har startet å åpne opp, er det noe av det følgende du ikke har fått tilbake?

Answered: 257 Skipped: 217

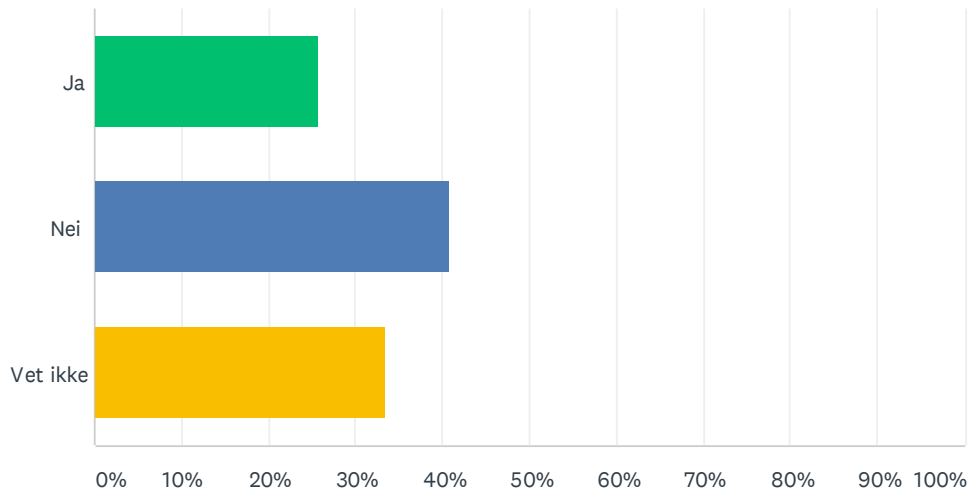


Konsekvenser av nasjonale tiltak mot Covid-19

ANSWER CHOICES	RESPONSES	
Spesialundervisning	4.67%	12
Oppfølging fra lærer/fagperson	10.51%	27
Hjelpemidler	7.39%	19
Skolehelsetjeneste	5.45%	14
Stimuli fra medelever (samarbeid og sosial omgang)	19.84%	51
Transport til og fra skole/studiested	6.23%	16
Tilgang til lab, verksted m.m.	7.78%	20
Tilgang til bibliotek eller studieplass	13.23%	34
Tilgang til bøker/studiemateriale	4.67%	12
Lese- og sekretærhjelp	3.11%	8
Ikke relevant	57.59%	148
Annet (fyll inn):	8.17%	21
Total Respondents: 257		

Q31 Opplever du nye utfordringer med å gjennomføre skolegang/studier nå som skoler og universiteter har åpnet/åpner opp?

Answered: 257 Skipped: 217



ANSWER CHOICES

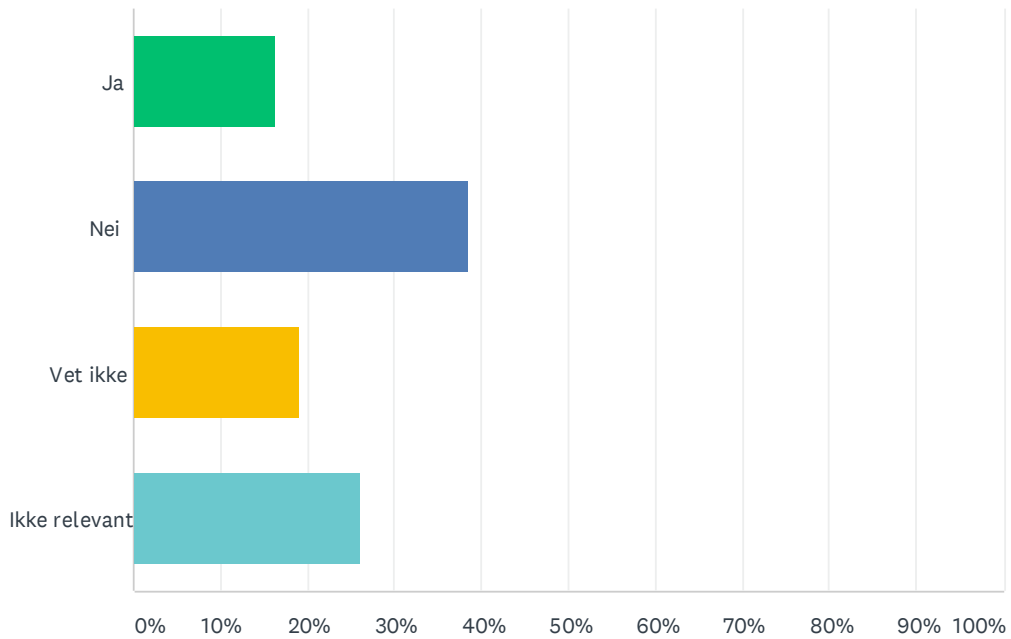
Ja
Nei
Vet ikke
TOTAL

RESPONSES

25.68% 66
40.86% 105
33.46% 86
257

Q32 Har perioden skapt utfordringer for overgangen til videre studier/skole?

Answered: 257 Skipped: 217



ANSWER CHOICES

Ja
Nei
Vet ikke
Ikke relevant

RESPONSES

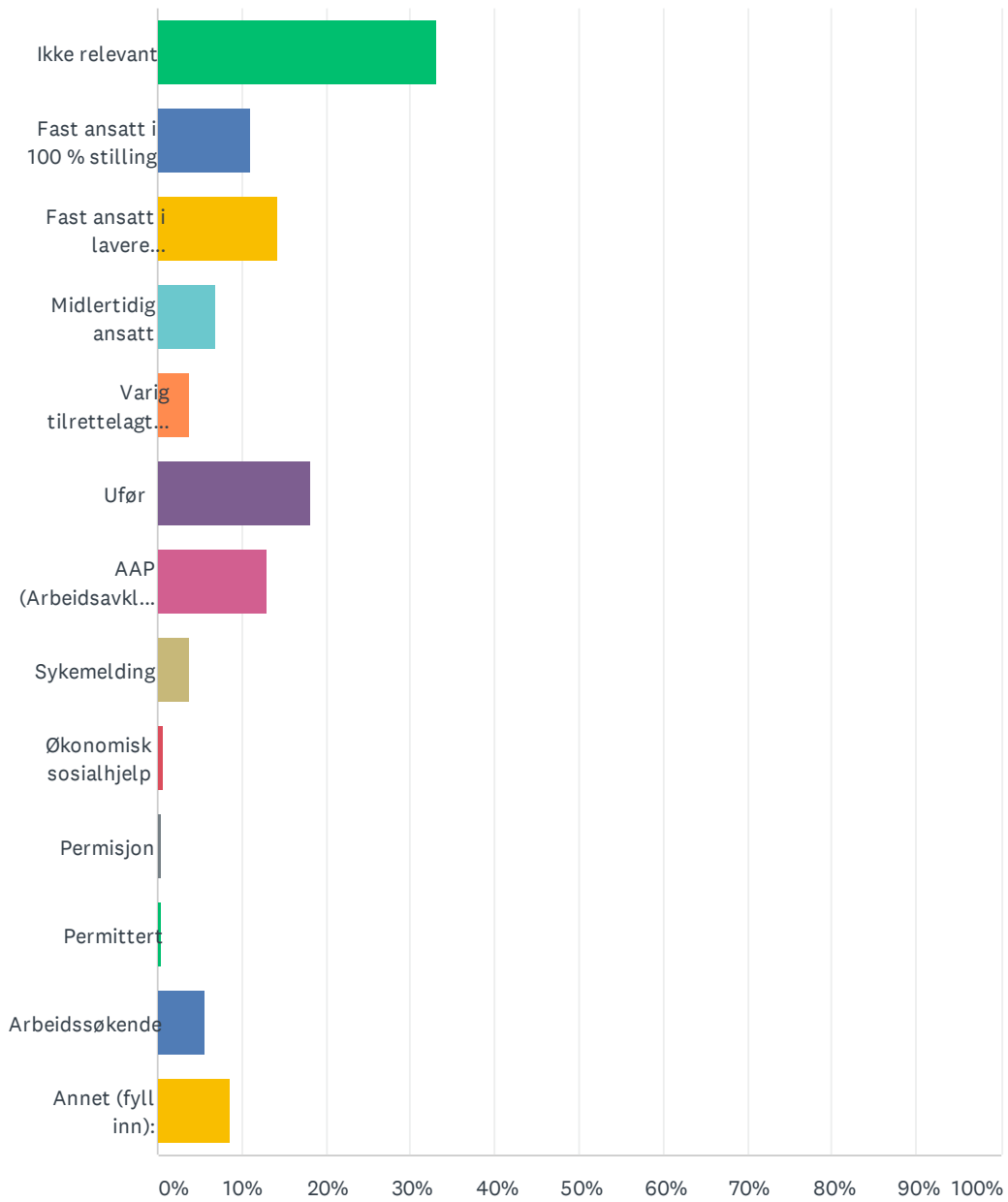
16.34% 42
38.52% 99
19.07% 49
26.07% 67

TOTAL

257

Q34 Hvilken arbeidssituasjon befant du deg i før smittevernstiltak ble satt inn i mars? Du kan krysse av for flere.

Answered: 474 Skipped: 0

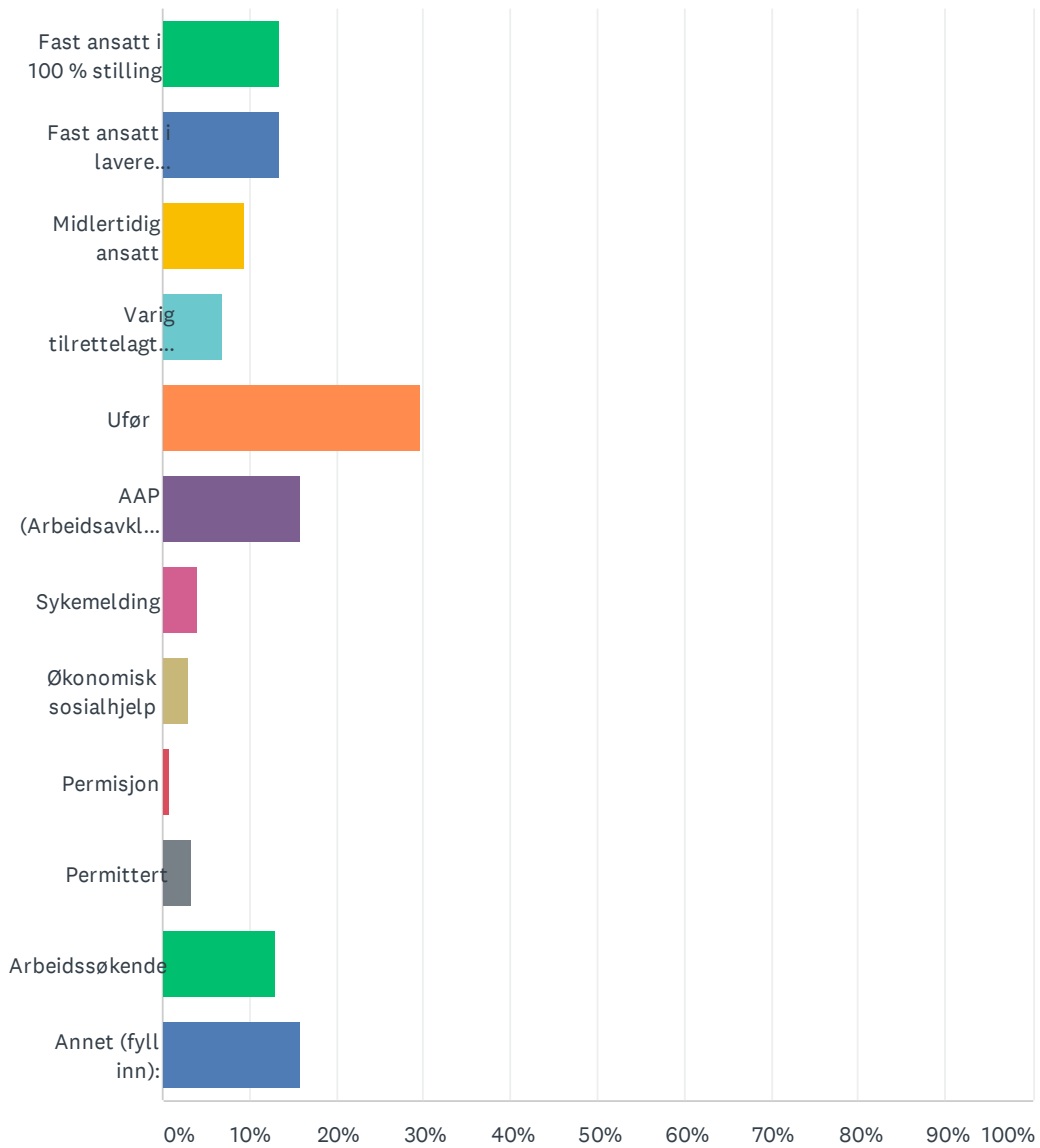


Konsekvenser av nasjonale tiltak mot Covid-19

ANSWER CHOICES	RESPONSES	
Ikke relevant	33.12%	157
Fast ansatt i 100 % stilling	11.18%	53
Fast ansatt i lavere stillingsprosent	14.14%	67
Midlertidig ansatt	6.96%	33
Varig tilrettelagt arbeid (VTA)	3.80%	18
Ufør	18.14%	86
AAP (Arbeidsavklaringspenger)	12.87%	61
Sykemelding	3.80%	18
Økonomisk sosialhjelp	0.63%	3
Permisjon	0.42%	2
Permittert	0.42%	2
Arbeidssøkende	5.70%	27
Annet (fyll inn):	8.65%	41
Total Respondents: 474		

Q35 Hvilken arbeidssituasjon befinner du deg i nå? (Her ønsker vi å vite om noe har endret seg)

Answered: 232 Skipped: 242

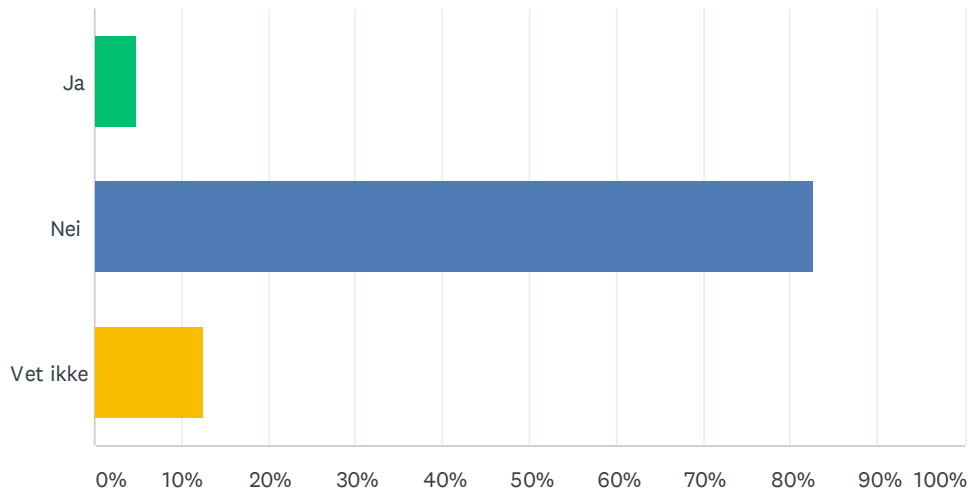


Konsekvenser av nasjonale tiltak mot Covid-19

ANSWER CHOICES	RESPONSES	
Fast ansatt i 100 % stilling	13.36%	31
Fast ansatt i lavere stillingsprosent	13.36%	31
Midlertidig ansatt	9.48%	22
Varig tilrettelagt arbeid (VTA)	6.90%	16
Ufør	29.74%	69
AAP (Arbeidsavklaringspenger)	15.95%	37
Sykemelding	3.88%	9
Økonomisk sosialhjelp	3.02%	7
Permisjon	0.86%	2
Permittert	3.45%	8
Arbeidssøkende	12.93%	30
Annet (fyll inn):	15.95%	37
Total Respondents: 232		

Q37 Har du opplevd diskriminering i arbeidslivet som følge av endringer som ble innført av arbeidsgiver i Korona-situasjonen? (Som diskriminering regnes at du indirekte eller direkte har blitt behandlet dårligere enn andre f.eks på grunn av en funksjonsnedsettelse)

Answered: 317 Skipped: 157



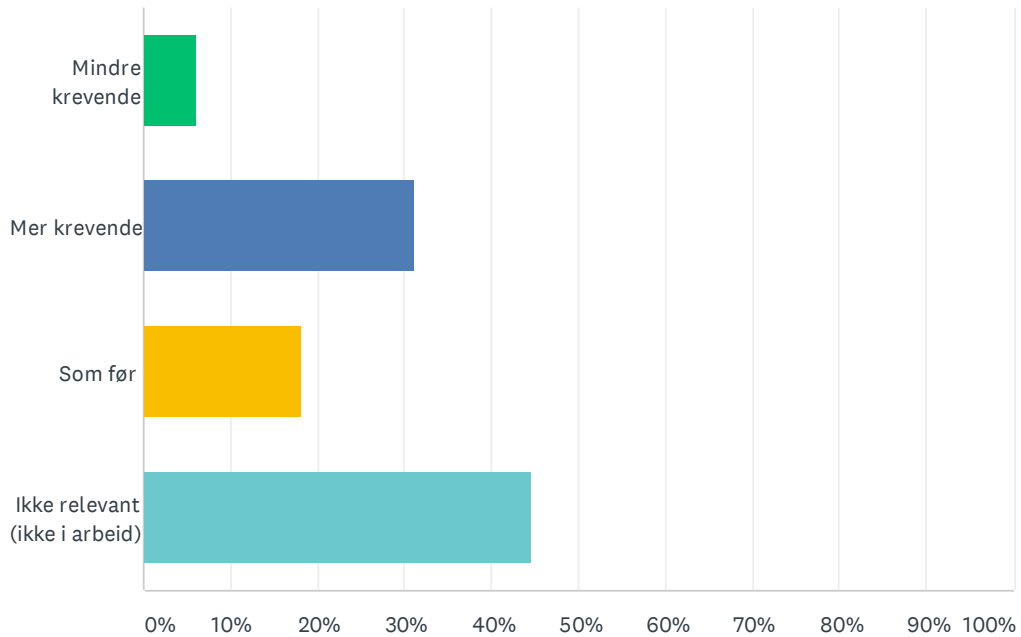
ANSWER CHOICES

RESPONSES

Ja	4.73%	15
Nei	82.65%	262
Vet ikke	12.62%	40
TOTAL		317

Q38 Har det vært mer eller mindre krevende å stå i jobb enn tidligere?

Answered: 317 Skipped: 157



ANSWER CHOICES

Mindre krevende
Mer krevende
Som før
Ikke relevant (ikke i arbeid)

RESPONSES

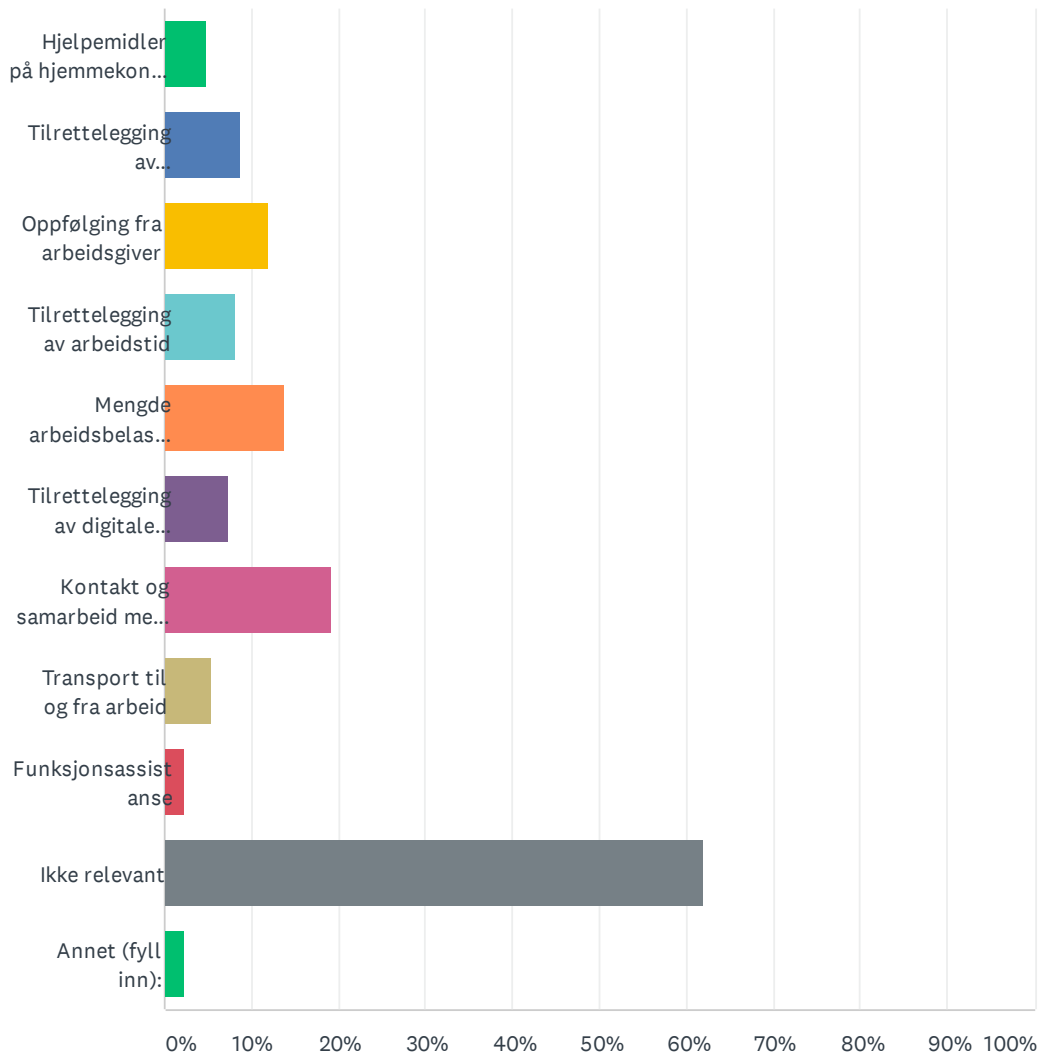
5.99% 19
31.23% 99
18.30% 58
44.48% 141

TOTAL

317

Q39 Opplever du at noe av det følgende ikke har fungert like godt som før perioden med smittevernstiltak? Du kan krysse av for flere.

Answered: 317 Skipped: 157

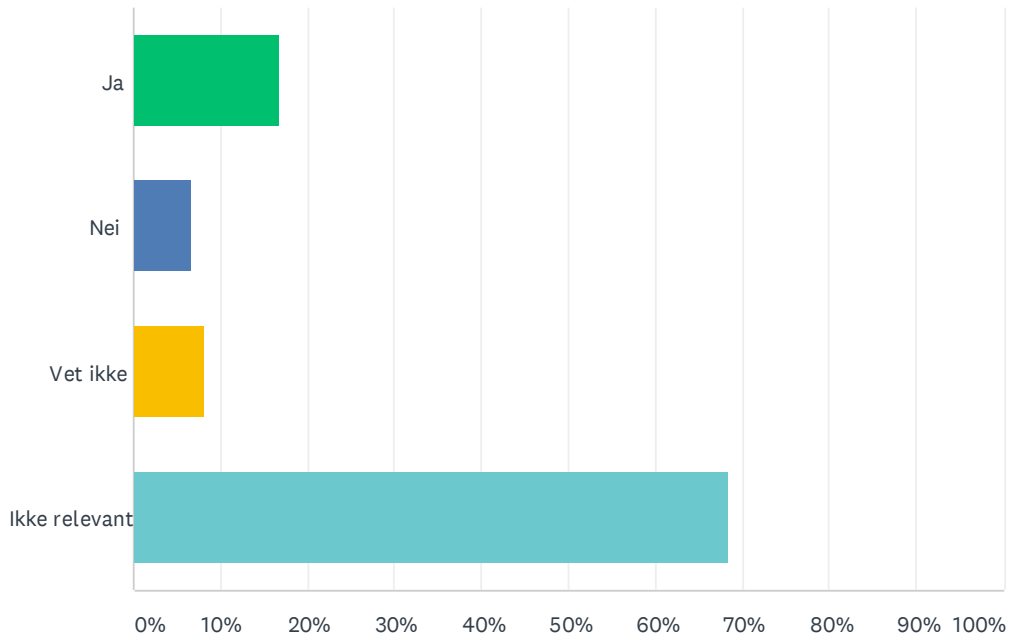


Konsekvenser av nasjonale tiltak mot Covid-19

ANSWER CHOICES	RESPONSES	
Hjelpemidler på hjemmekontor	4.73%	15
Tilrettelegging av arbeidsplass/hjemmekontor	8.83%	28
Oppfølging fra arbeidsgiver	11.99%	38
Tilrettelegging av arbeidstid	8.20%	26
Mengde arbeidsbelastning/oppgaver	13.88%	44
Tilrettelegging av digitale løsninger	7.26%	23
Kontakt og samarbeid med kolleger	19.24%	61
Transport til og fra arbeid	5.36%	17
Funksjonsassistanse	2.21%	7
Ikke relevant	61.83%	196
Annet (fyll inn):	2.21%	7
Total Respondents: 317		

Q40 Har det vært vanskeligere å finne en ny jobb under Covid-19?

Answered: 317 Skipped: 157



ANSWER CHOICES

Ja
Nei
Vet ikke
Ikke relevant

RESPONSES

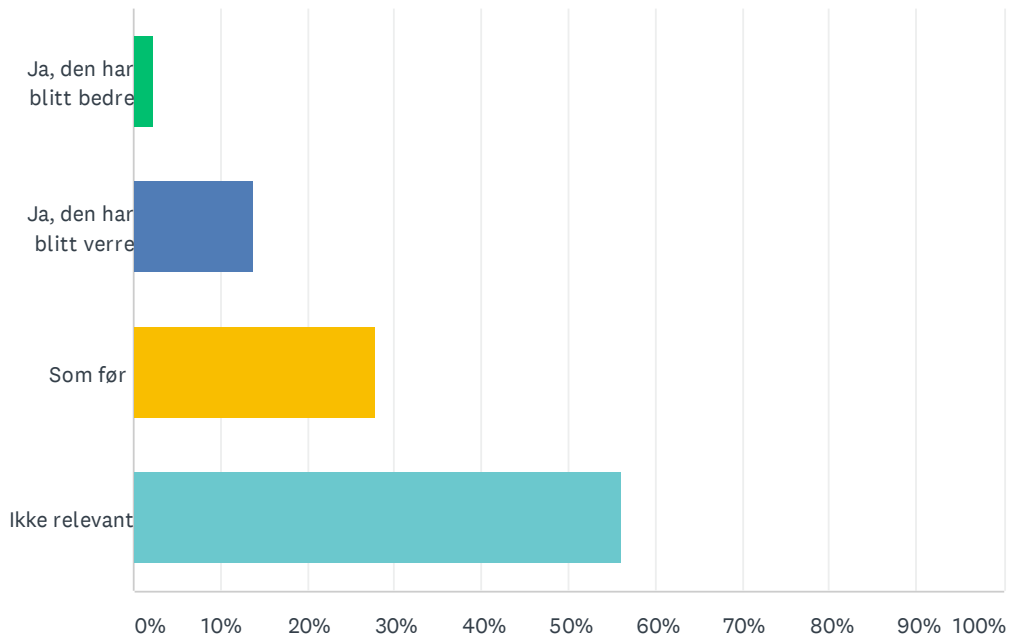
16.72% 53
6.62% 21
8.20% 26
68.45% 217

TOTAL

317

Q41 Hvis du får oppfølgingen fra NAV, har oppfølgingen endret seg under perioden?

Answered: 317 Skipped: 157



ANSWER CHOICES

Ja, den har blitt bedre

Ja, den har blitt verre

Som før

Ikke relevant

TOTAL

RESPONSES

2.21%

13.88%

27.76%

56.15%

7

44

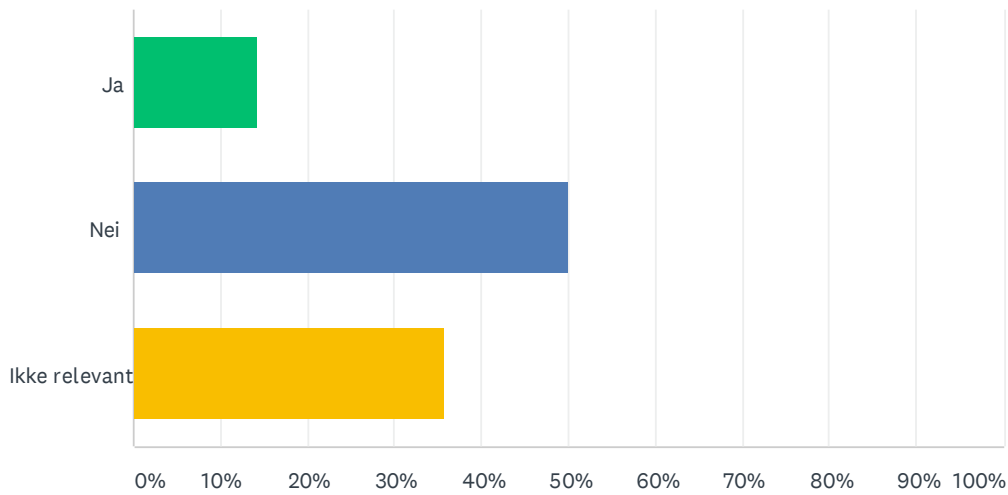
88

178

317

Q43 Har du fått lavere inntekt under Covid-19?

Answered: 474 Skipped: 0



ANSWER CHOICES

Ja
Nei
Ikke relevant

RESPONSES

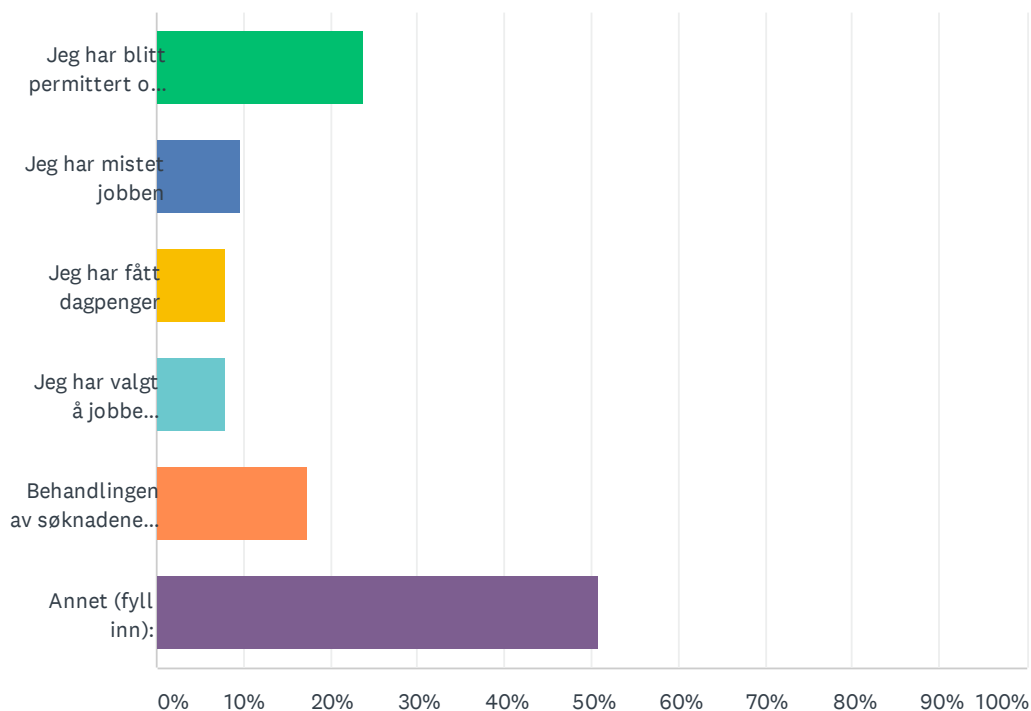
14.14% 67
50.00% 237
35.86% 170

TOTAL

474

Q44 Hva er årsaken til at du har fått lavere inntekt? (Kryss av for alt som passer)

Answered: 63 Skipped: 411



ANSWER CHOICES

Jeg har blitt permittert og ikke fått utbetalt penger fra NAV

Jeg har mistet jobben

Jeg har fått dagpenger

Jeg har valgt å jobbe redusert

Behandlingen av søknadene mine har blitt forsinket (AAP, uføretrygd, dagpenger m.m.)

Annet (fyll inn):

Total Respondents: 63

RESPONSES

23.81% 15

9.52% 6

7.94% 5

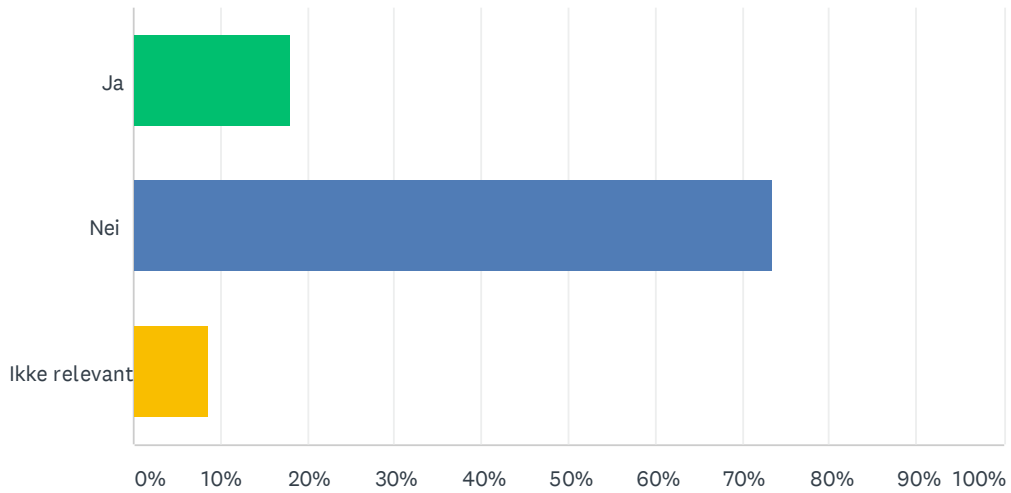
7.94% 5

17.46% 11

50.79% 32

Q45 Har du fått høyere utgifter som følge av tiltakene mot Covid-19?

Answered: 304 Skipped: 170



ANSWER CHOICES

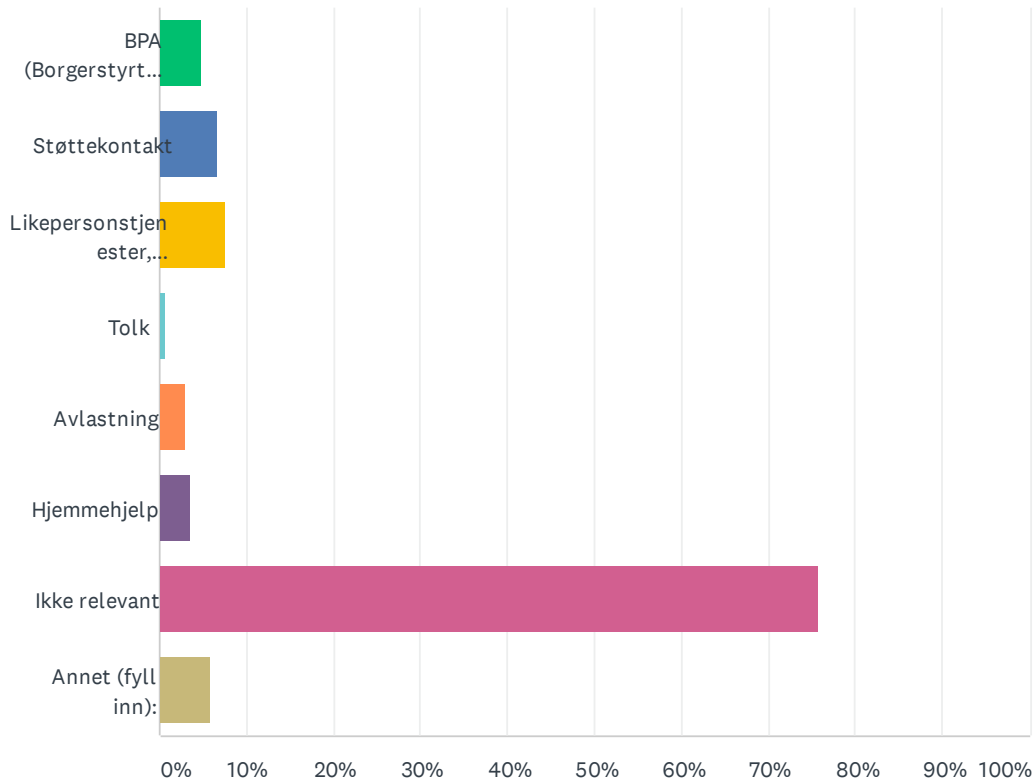
Ja
Nei
Ikke relevant
TOTAL

RESPONSES

18.09%	55
73.36%	223
8.55%	26
	304

Q47 Hvilke tjenester brukte du vanligvis før Covid-19?

Answered: 474 Skipped: 0



ANSWER CHOICES

BPA (Borgerstyrt personlig assistanse)
 Støttekontakt
 Likepersonstjenester, gruppemøter og lignende
 Tolk
 Avlastning
 Hjemmehjelp
 Ikke relevant
 Annet (fyll inn):

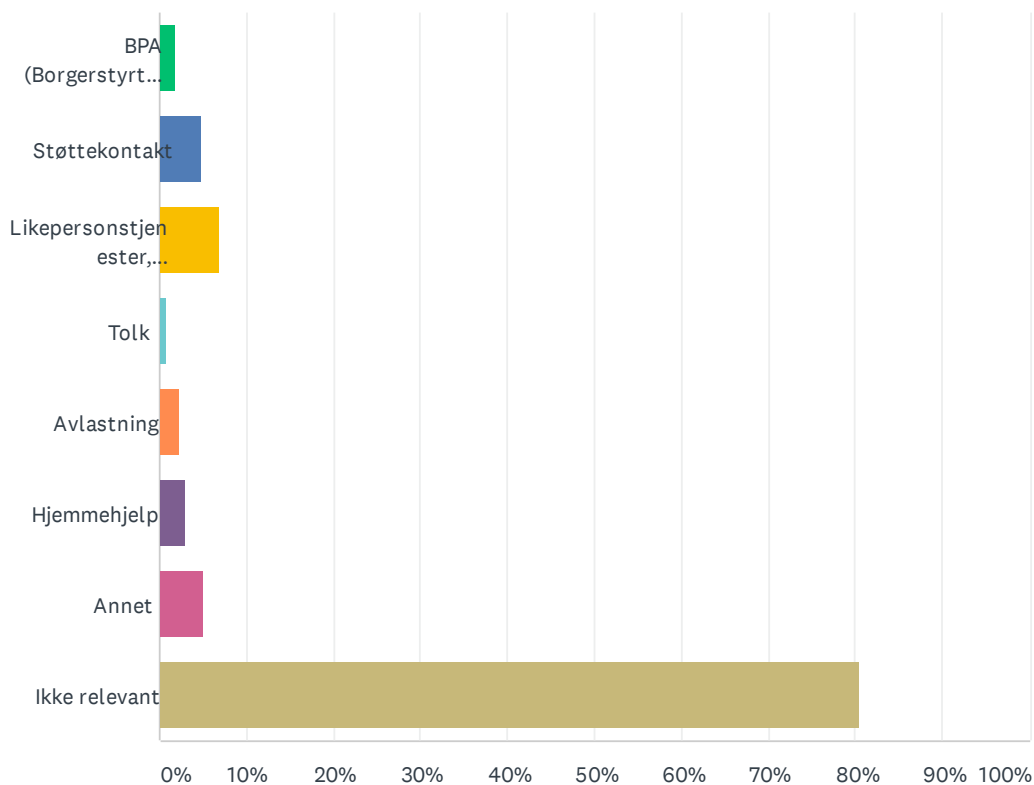
RESPONSES

4.85% 23
 6.75% 32
 7.59% 36
 0.63% 3
 2.95% 14
 3.59% 17
 75.74% 359
 5.91% 28

Total Respondents: 474

Q48 Har du opplevd å ikke få tilgang til tjenester du har behov for, siden midten av mars 2020? Kryss av for dem det eventuelt gjelder.

Answered: 474 Skipped: 0



ANSWER CHOICES

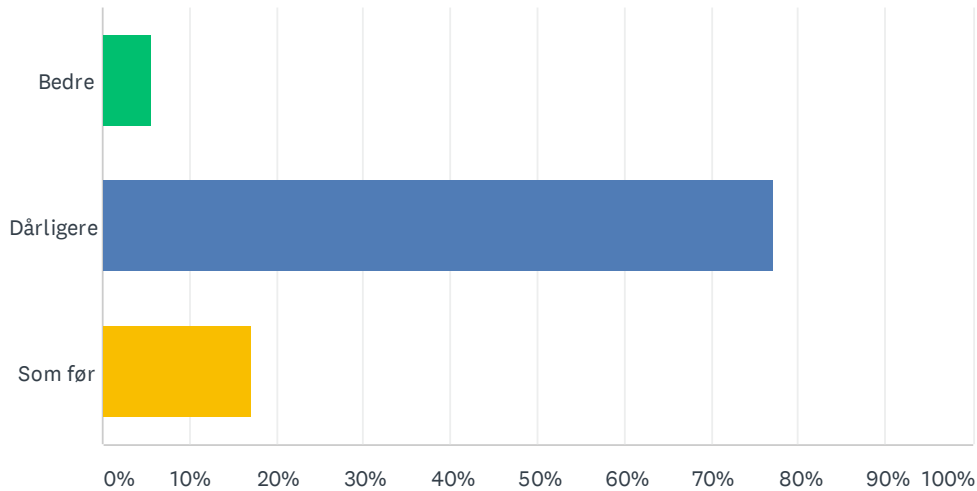
RESPONSES

BPA (Borgerstyrt personlig assistanse)	1.90%	9
Støttekontakt	4.85%	23
Likepersonstjenester, gruppemøter og lignende	6.96%	33
Tolk	0.84%	4
Avlastning	2.32%	11
Hjemmehjelp	2.95%	14
Annet	5.06%	24
Ikke relevant	80.59%	382

Total Respondents: 474

Q49 Hvordan opplever du at tilgangen til kultur har vært for deg i perioden med smittebegrensende tiltak? (Her referer vi for eksempel til konserter, teater, idrettsarrangementer osv.)

Answered: 474 Skipped: 0



ANSWER CHOICES

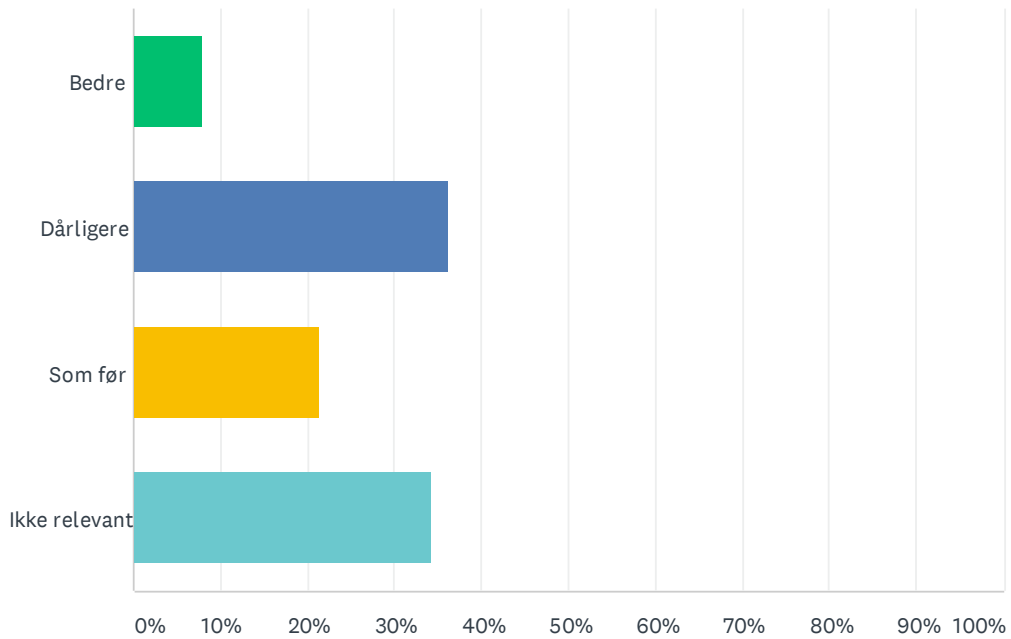
Bedre
Dårligere
Som før
TOTAL

RESPONSES

5.70% 27
77.22% 366
17.09% 81
474

Q50 Hvordan opplever du at overskuddet til egen deltakelse og engasjement i frivillige organisasjoner har vært i perioden?

Answered: 474 Skipped: 0



ANSWER CHOICES

Bedre
Dårligere
Som før
Ikke relevant

RESPONSES

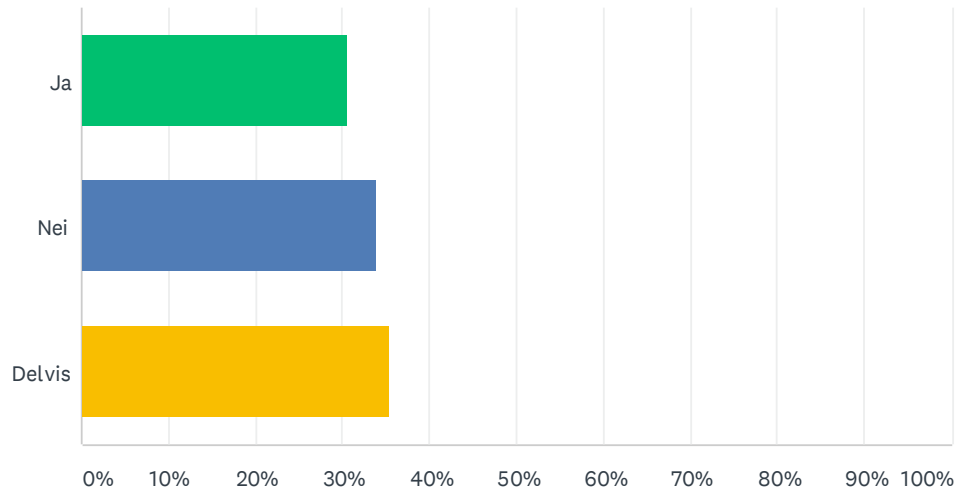
8.02% 38
36.29% 172
21.31% 101
34.39% 163

TOTAL

474

Q51 Har du klart å opprettholde en sosial kontakt som er god nok for deg?

Answered: 474 Skipped: 0



ANSWER CHOICES

Ja

Nei

Delvis

TOTAL

RESPONSES

30.59%

33.97%

35.44%

145

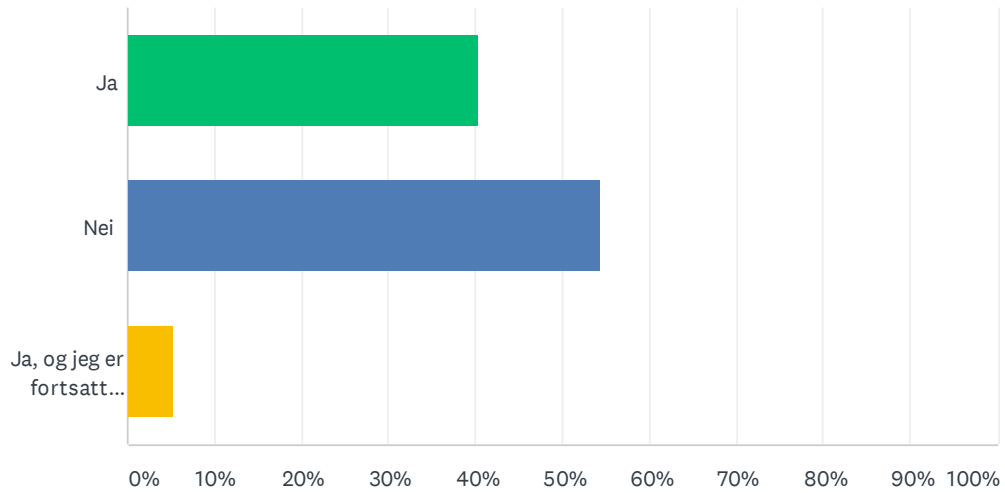
161

168

474

Q52 Har du vært isolert siden smittereduserende tiltak ble satt inn?

Answered: 474 Skipped: 0



ANSWER CHOICES

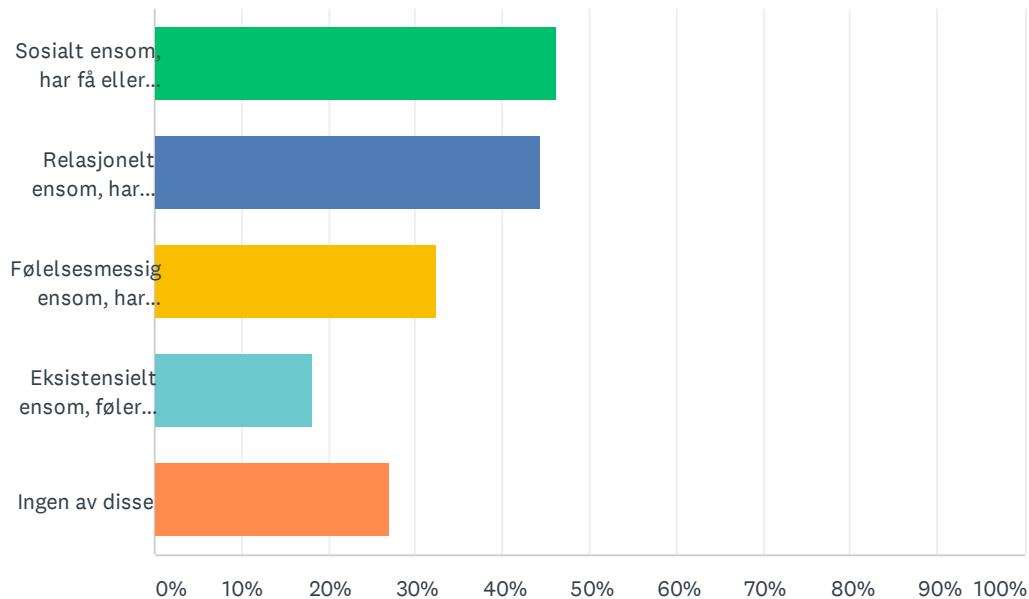
Ja
Nei
Ja, og jeg er fortsatt isolert
TOTAL

RESPONSES

40.30%	191
54.43%	258
5.27%	25
	474

Q53 Har du under koronakrisen følt deg ensom eller alene på noen av disse måtene?

Answered: 474 Skipped: 0



ANSWER CHOICES

Sosialt ensom, har få eller ingen å være sammen med

Relasjonelt ensom, har familie eller andre omkring meg, men føler meg ensom, likevel

Følelsesmessig ensom, har ingen å dele følelser og opplevelser med

Eksistensielt ensom, føler meg som helt alene i universet

Ingen av disse

Total Respondents: 474

RESPONSES

46.20% 219

44.30% 210

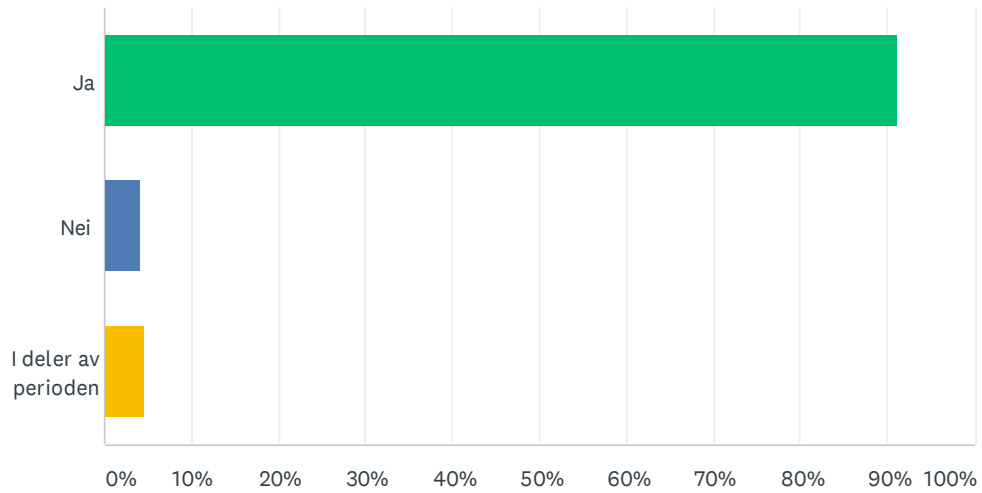
32.49% 154

18.14% 86

27.00% 128

Q55 Har du kunnet forbli boende på ditt normale bosted?

Answered: 474 Skipped: 0



ANSWER CHOICES

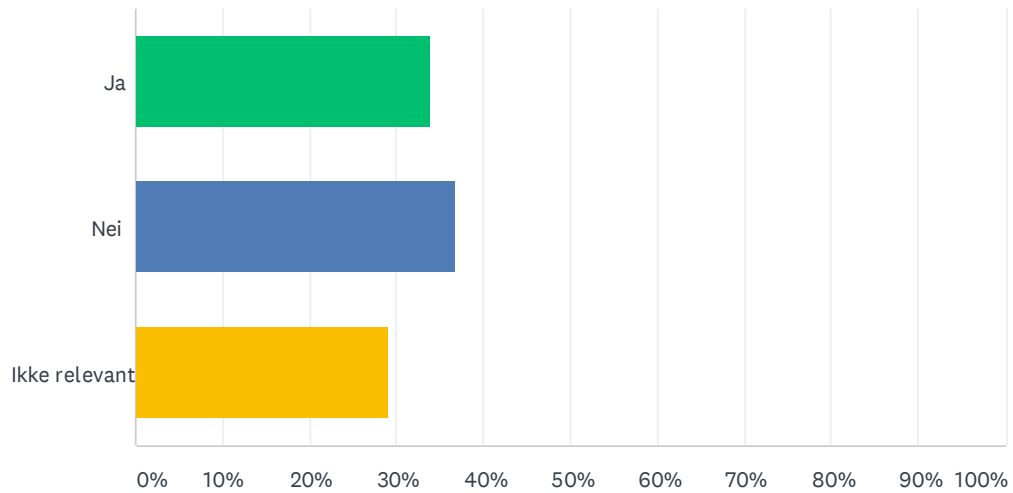
Ja
Nei
I deler av perioden
TOTAL

RESPONSES

91.14%	432
4.22%	20
4.64%	22
	474

Q56 Har du opplevd utfordringer med transport i perioden? (Kollektivtransport, fly, TT-transport, taxi m.m)

Answered: 474 Skipped: 0



ANSWER CHOICES

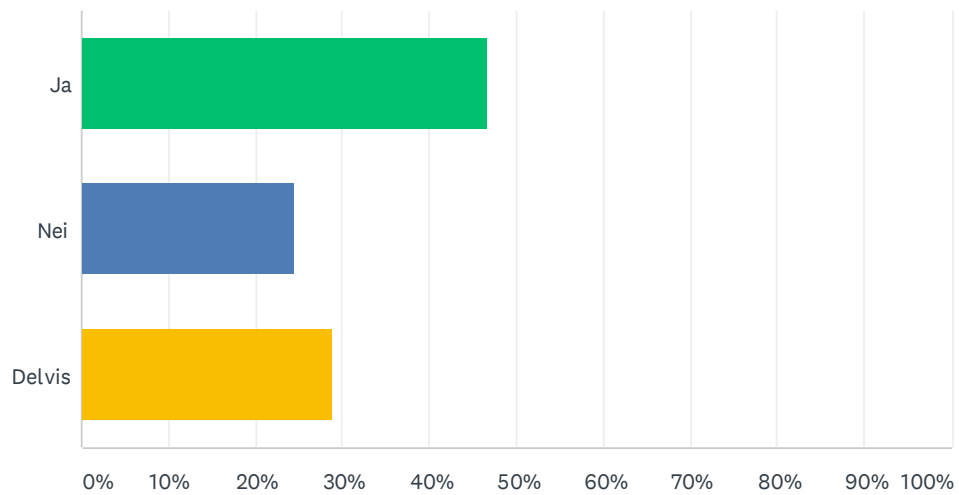
Ja
Nei
Ikke relevant
TOTAL

RESPONSES

33.97%	161
36.92%	175
29.11%	138
	474

Q58 Nå som samfunnet begynner å åpne opp, opplever du at du har mulighet til å delta i samfunnet på lik linje med andre?

Answered: 474 Skipped: 0



ANSWER CHOICES

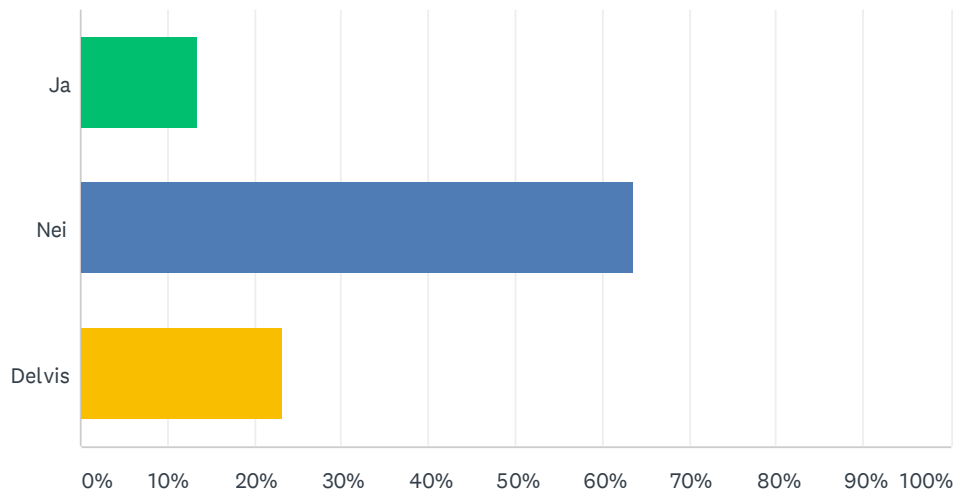
Ja
Nei
Delvis
TOTAL

RESPONSES

46.62%	221
24.47%	116
28.90%	137
	474

Q59 Gjør gjenåpningen av samfunnet din egen situasjon vanskeligere?

Answered: 474 Skipped: 0



ANSWER CHOICES

Ja

Nei

Delvis

TOTAL

RESPONSES

13.29%

63.50%

23.21%

63

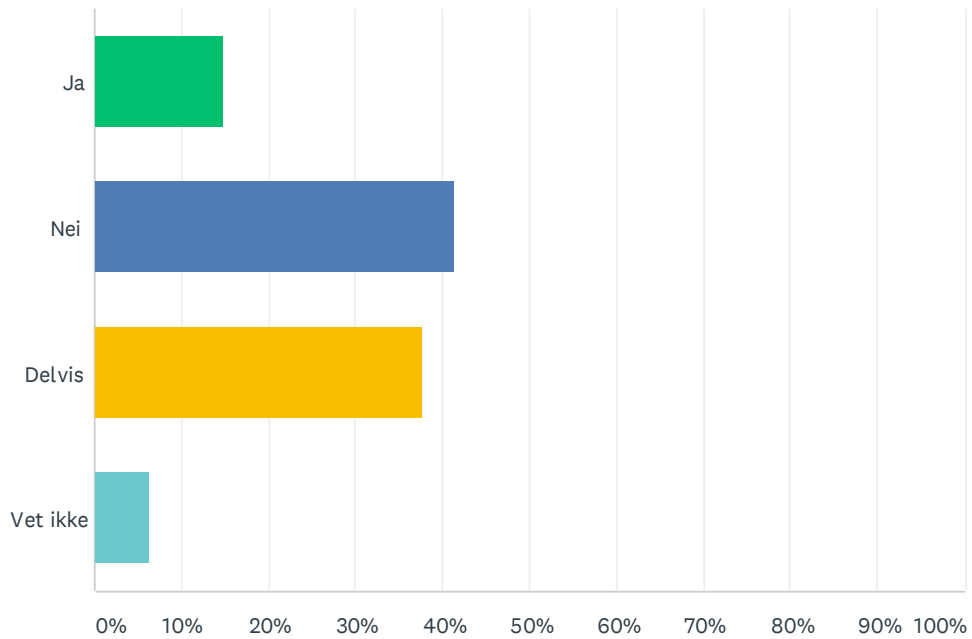
301

110

474

Q60 Er du trygg på at samfunnet klarer å opprettholde et tilstrekkelig smittevern?

Answered: 474 Skipped: 0



ANSWER CHOICES

Ja
Nei
Delvis
Vet ikke
TOTAL

RESPONSES

14.77% 70
41.35% 196
37.55% 178
6.33% 30
474